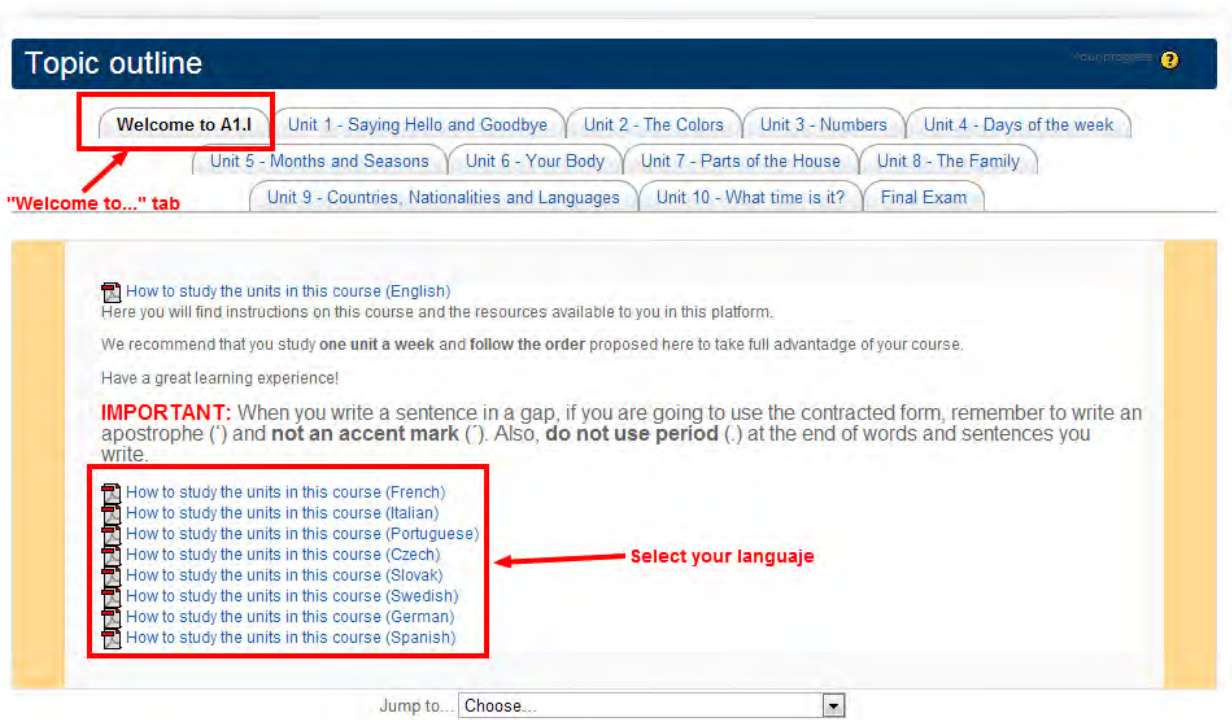


“KURSA NASIL BAŞLAYABİLİRİM?”

Tek yapmanız gereken “Welcome to...” tuşuna tıklamanız, burada gerekli tüm bilgileri bulabilirsiniz.



Topic outline

Welcome to A1.1 Unit 1 - Saying Hello and Goodbye Unit 2 - The Colors Unit 3 - Numbers Unit 4 - Days of the week
Unit 5 - Months and Seasons Unit 6 - Your Body Unit 7 - Parts of the House Unit 8 - The Family
Unit 9 - Countries, Nationalities and Languages Unit 10 - What time is it? Final Exam

"Welcome to..." tab

How to study the units in this course (English)
Here you will find instructions on this course and the resources available to you in this platform.
We recommend that you study **one unit a week** and **follow the order** proposed here to take full advantage of your course.
Have a great learning experience!

IMPORTANT: When you write a sentence in a gap, if you are going to use the contracted form, remember to write an apostrophe (') and **not an accent mark (´)**. Also, **do not use period (.)** at the end of words and sentences you write.

How to study the units in this course (French)
How to study the units in this course (Italian)
How to study the units in this course (Portuguese)
How to study the units in this course (Czech)
How to study the units in this course (Slovak)
How to study the units in this course (Swedish)
How to study the units in this course (German)
How to study the units in this course (Spanish)

Select your language

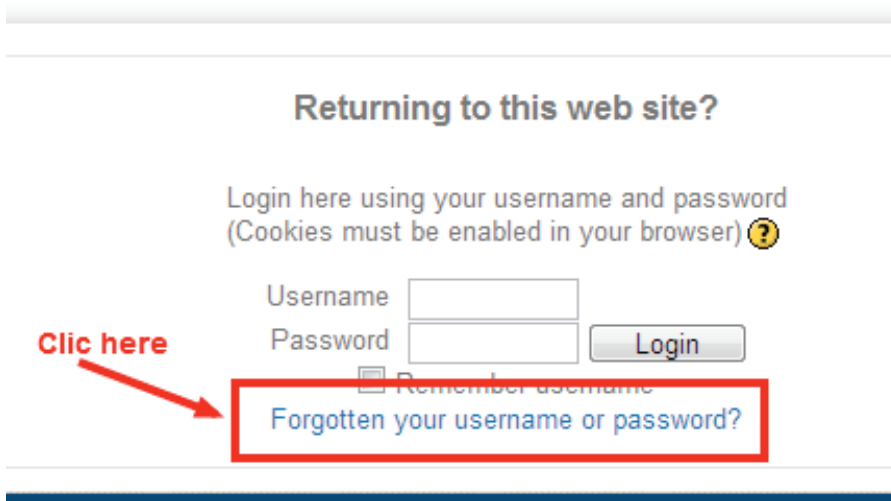
Jump to... Choose...

“SEVIYEMI DEĞİŞTİREBİLİR MIYIM?”

Evet. Daha önce seçtiğiniz seviyeyi kursa başladıktan sonra değiştirmek için yapmanız gereken: tutoriasonline@cambridgeinstitute.net e-posta adresine bu talebinizi iletmeniz.

“CAMBRIDGE ENSTITÜSÜ’NÜN WEB SAYFASINA ULAŞTIM VE KURSA BAŞLAMAM İÇİN GEREKLİ KULLANICI ADI VE ŞİFREMI BELİRTİLEN YERE GİRDİM, ANCAK SİSTEM HATA VERİYOR. NE YAPMAM GEREKİYOR?”

Öncelikle lütfen Cambridge tarafından size otomatik bir e-postayla iletilen kullanıcı adınız ve şifrenizi tekrar kontrol edin ve eksiksiz bir şekilde sisteme tekrar girin. Eğer hala platform bağlanmakta sorun yaşıyorsanız lütfen tutoriasonline@cambridgeinstitute.net, e-posta adresine sorununuzu iletin ve doğru kullanıcı adını ve şifreyi talep edin. Ayrıca “[Forgotten your username or password?](#)” linkini kullanarak kullanıcı adınız ve şifrenizi değiştirebilirsiniz (bu linki kullandığınızda, kullanıcı adınız ve şifrenizi nasıl değiştireceğinizi belirten otomatik bir e-posta alacaksınız).



Returning to this web site?

Login here using your username and password
(Cookies must be enabled in your browser) ?

Username

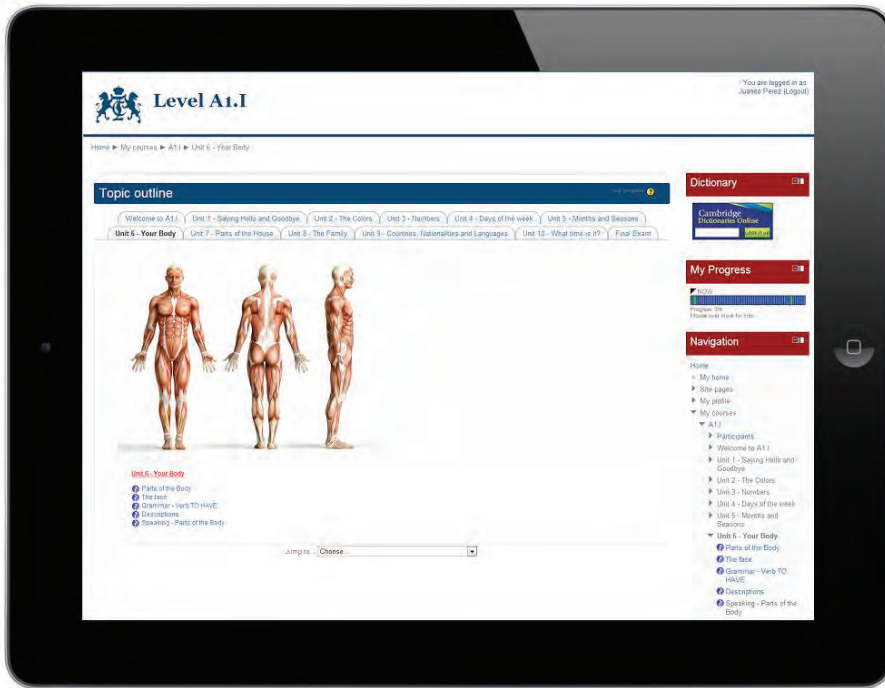
Password

Remember username

[Forgotten your username or password?](#)

“CAMBRIDGE ONLINE KURLARINA AKILLI TELEFONUMU VEYA TABLETİMİ KULLANARAK DEVAM EDEBİLİR MİYİM?”

Evet. Cambridge Enstitüsü'nün sunduğu yeni online kursların bazı bölümlerini akıllı telefonunuzu ve tabletinizi kullanarak tamamlayabilirsiniz. Ancak bazı bölümler için Flash player gerekli olduğu için bu bölümleri sağlıklı bir şekilde tamamlamak için bir bilgisayara ihtiyacınız var. Örneğin konuşma ve 'Drag&Drop' bölümleri ve alıştırmaları ancak bir bilgisayar ile tamamlanabilir.

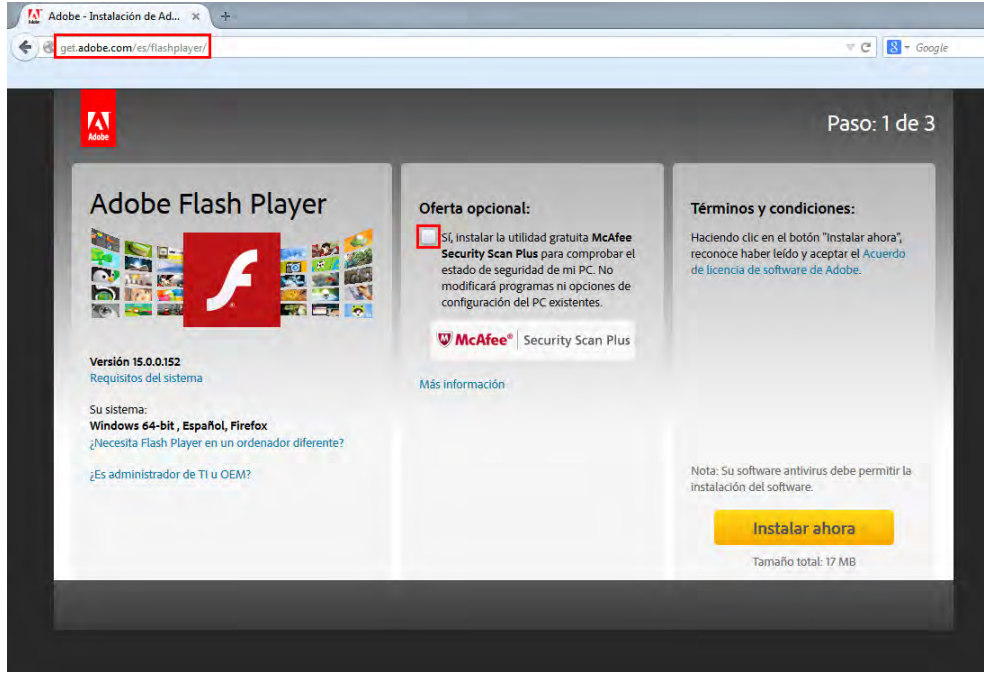


“CAMBRIDGE ENSTITÜSÜ'NÜN WEB SAYFASINA ULAŞTIM VE KULLANICI ADIM VE ŞİFREMLE SİSTEME GIRDIM. SİSTEMİ KULLANABİLMEK İÇİN HERHANGİ BİR PROGRAM YÜKLEMEME GEREK VAR MI?”

Hayır. Sadece Flash Player ve bir internet bağlantısına ihtiyacınız var.

“CAMBRIDGE ONLINE KURLARINA FARKLI BILGISAYARLARLA BAĞLANIP KURSA DEVAM EDEBİLİR MİYİM? ”

Evet. Ancak, kurs çalışmanızı tamamlayıp kursa daha sonra devam etmek için sistemden ayrıldığınızda, platforma bağlandığınız bilgisayarda oturumu kapattığınızdan emin olun. (kurs platformunuzun ana sayfasının sağ üst köşesinde).



“İLK ÜNİTEYİ DÜN TAMAMLADIM. AYNI ÜNİTEYİ VE ALIŞTIRMALARINI BUGÜN TEKRAR ÇALIŞMAK İSTİYORUM. BUNU YAPILIR MIYIM?”

Evet. Platformda aynı üniteyi tekrar seçerek bu üniteyi tekrar edebilirsiniz.



Topic outline

Your progress: ?

Welcome to A1.1 | Unit 1 - Saying Hello and Goodbye | Unit 2 - The Colors | Unit 3 - Numbers | Unit 4 - Days of the week | Unit 5 - Months and Seasons | **Unit 6 - Your Body** | Unit 7 - Parts of the House | Unit 8 - The Family | Unit 9 - Countries, Nationalities and Languages | Unit 10 - What time is it? | Final Exam

One tab = One Unit

Unit 6 - Your Body

- Parts of the Body
- The face
- Grammar - Verb TO HAVE
- Descriptions
- Speaking - Parts of the Body

“YAZDIĞIM METINLERİ VE TAMAMLADIĞIM ALIŞTIRMALARI KİM KONTROL EDECEK? ÇALIŞMALARIMIN DÜZELTMELERİ İÇİN NE KADAR SÜRE BEKLEMEM GEREKİYOR?”

Tüm çoktan seçmeli alıştırmalar sistem tarafından otomatik olarak doğrulanıyor, yani bu alıştırmaların yanıtlarını hemen öğreniyorsunuz. Konuşma ve yazma gibi ‘açık’ sorular kursunuz için tayin edilmiş eğitmenimiz tarafından direkt olarak kontrol ediliyor ve doğrulanıyor. Bu kısımların yanıtları sisteme girdiğiniz andan itibaren 24-48 saat içerisinde yine eğitmeniniz tarafından size iletilir.

“İŞARETLEDİĞİM SEÇENEK PLATFORMDA DOĞRU OLMASINA RAĞMEN NEDEN YANLIŞ OLARAK GÖZÜKÜYOR? ”

Büyük bir ihtimalle ‘kesme’ (‘) işareti yerine, ‘vurgu’ (‘) karakterini kullanıyorsunuz. Ayrıca, noktalama işareti (.), tırnak işareti (“), ünlem işareti, vs. gibi karakterler **kullanmamanız** gerekiyor. (Daha fazla bilgi için lütfen “Welcome to...” kısmını inceleyin).

“YAPTIĞIM ALIŞTIRMALAR NEDEN HALA “HENÜZ DEĞERLENDİRİLMEMİŞ” OLARAK (NOT GRADED YET) GÖZÜKÜYOR?”

Bunun nedeni bu tür alıştırmaların sistem tarafından otomatik olarak değil de, direkt olarak eğitmenlerimiz tarafından değerlendirilmesi ve bu işlemin 24-48 saatlik bir zaman diliminde gerçekleşmesi.

Speaking - Excuses

Attempts allowed: 5

Grading method: Last attempt

Summary of your previous attempts

Attempt	Completed	Grade / 1.00	Review
1	Friday, 22 March 2013, 12:15 PM	Not yet graded	Review

Last attempt: Not yet graded / 1.00.

You will be given a grade within 24 to 48 hours after their submission

[Re-attempt quiz](#)

“DINLEME ÇALIŞMALARINDA SES KAYDINI DINLERKEN “METNI GÖSTER” (SHOW THE TRANSCRIPT) BUTONUNA TIKLADIĞIMDA SES KAYDININ METNİNİ TAM OLARAK GÖREMIYORUM.”

Bu durumda, web tarayıcınızın ayarlarını kontrol etmeniz gerekiyor. Ya da kullandığınız web tarayıcısından farklı bir web tarayıcısı kullanarak bu sorunu çözebilirsiniz (Google Chrome, Mozilla Firefox, Safari, Internet Explorer, vs.)




Missing text

Listening...

00:00 03:45

↑ Hide the transcript

LISTENING

Tammy: Hi Leah, it's me Tammy. I'm really sorry but I can't make it to party tonight. I know, I know! I told you that we'd definitely be there but my stomach is acting up again and he needs me to take care of him. You know I have a baby when he isn't feeling well. Anyway, have a great time tonight. Let's talk later in the week, ok? Bye!

Richard: Good morning, Mr. Healy. *sniffle* This is Richard from Huntington. I know this is really inconvenient but I'm not going to be able to come to work today. My fever is sky high and my throat is really swollen. *sneeze* I'll feel better by tomorrow but I really can't be sure. *sneeze* I'm going to bed and I'll give you a ring in the morning.

Bea: Hi, it's Bea! Happy birthday! Well, happy belated birthday! I am sorry I wasn't calling you yesterday. I left my cell phone at home by accident and it was from 8 in the morning until 9 at night. After work I went out to have a drink with some co-workers and didn't get home until almost 1 in the morning. It was too late to call at that point. Anyway, hope you had a super day!

Henry: Hello, Professor Jenkins! This is your student Henry from your biology 101 class. I wanted to talk to you about the assignment that was due last week but I wasn't able to complete it in time for the deadline and I was wondering if you would be able to turn it in this week. You see, I started it on the genetic similarities between...

“KONUŞMA ALIŞTIRMALARINI YAPMAK İSTİYORUM FAKAT SİSTEM BUNA İZİN VERMİYOR. NE YAPMAM GEREKİYOR?”

Öncelikle web tarayıcınızın “ön bellek ” (cache memory) kısmını temizlemeniz gerekiyor.

Bundan farklı olarak, farklı bir web tarayıcısı kullanmayı da deneyebilirsiniz, ancak Flash Player’ın mutlaka aktif olduğundan emin olun.

Konuşma alıştırmalarını yapmak istediğiniz zaman, mutlaka mikrofonu olan bir kulaklık seti kullandığınızdan ve hoparlörlerinizin kapalı olduğundan emin olun; kulaklık ve mikrofonu hoparlörle aynı anda kullanmanız mümkün değil.

Konuşma alıştırmalarına başladığınızda eğer aşağıdaki ekran görüntüsünü görmüyorsanız mikrofonunuzun sisteme doğru olarak bağlanmamıştır:



“KURS İÇERİĞİ VE TEKNİK SORUNLARLA İLGİLİ SORULARIM İÇİN GEREKLİ E-POSTA ADRESLERINE HANGİ DİLDE MESAJ GÖNDERMEM GEREKİYOR? ”

Kursla ilgili bütün yazışmalarınızı İngilizce olarak yapmanız gerekiyor.

“KURS EĞİTMENİMLE NASIL İRTİBATA GEÇEBİLİRİM?”

Aşağıdaki e-posta adreslerini kullanarak kurs eğitmeninizle direkt irtibata geçebilirsiniz.

İngilizce için, tutorfasonline@cambridgeinstitute.net

İspanyolca için, g.aymard@cambridgeinstitute.net

“SATIN ALDIĞIM KURSUN HERHANGİ BİR SÜRE SINIRI VAR MI? KURS BİTİŞ TARİHİM NEDİR? ”

Satın aldığınız kurs programına bağlı olarak farklı süre sınırlamaları bulunmaktadır:

- 6 ay
- 9 ay
- 12 ay

Kurs bitiş tarihiniz yukarıdaki seçeneklerden birinden kurs başlangıç tarihinize göre hesaplanır.

“KURS SONUNDA BİR SERTIFIKA ALMA HAKIM VAR MI? SERTIFIKA İÇİN HERHANGİ BİR SINAV TAMAMLAMAM GEREKIYOR MU?”

Cambridge Enstitüsü'nün tüm online dil kurslarında (TOEFL, FCE, CAE, gibi sertifika hazırlık programları hariç) tamamladığınız konuları ve seviyeleri gösteren bir sertifika kazanmaya hak kazanırsınız. Bu sertifikaya başvurmak için kurs sonundaki başarı notunuzun en az %60'ın üzerinde olması gerekir (bu ortalama kurs süresince tamamladığınız testler ve final sınavı olan kurslar için kurs sonundaki final testinin ortalaması alınarak hesaplanıyor).



“KURS SONUNDA ALDIĞIM SERTIFIKA CAMBRIDGE ÜNİVERSİTESİ'NİN VERDİĞİ FCE VE CAE GİBİ SERTİFİKALARA DENK BİR SERTIFIKA MI OLUR?”

Hayır. Bu sertifikalardan birini elde edebilmek için Cambridge Üniversitesi'nin anlaşmalı olduğu test merkezleriyle irtibata geçip Cambridge ESOL'un düzenlediği uluslararası resmi testleri tamamlamanız gerekiyor.