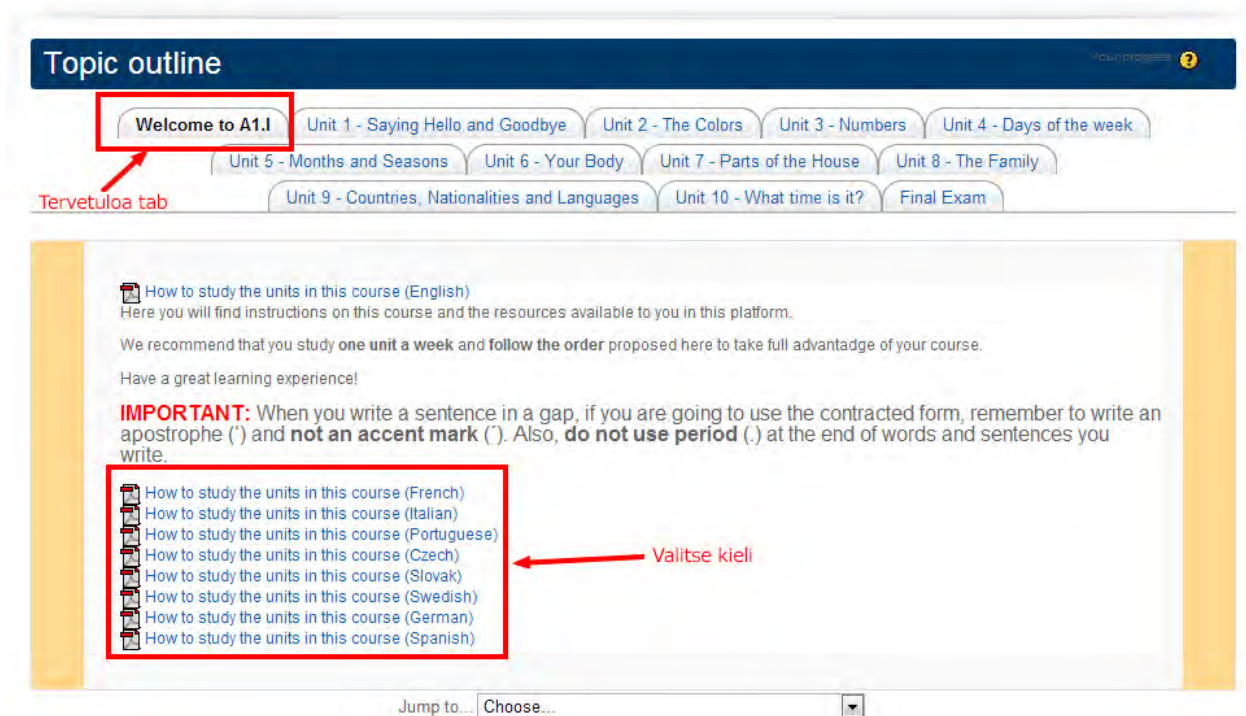


“MITEN VOIN SUORITTA A KURSSIN?”

Aloittaessasi kurssin klikkaa sivulle “Welcome to ...” , josta saat käyttöohjeet.



Topic outline

Welcome to A1.1 Unit 1 - Saying Hello and Goodbye Unit 2 - The Colors Unit 3 - Numbers Unit 4 - Days of the week
Unit 5 - Months and Seasons Unit 6 - Your Body Unit 7 - Parts of the House Unit 8 - The Family
Unit 9 - Countries, Nationalities and Languages Unit 10 - What time is it? Final Exam

Tervetuloa tab

How to study the units in this course (English)
Here you will find instructions on this course and the resources available to you in this platform.
We recommend that you study **one unit a week** and **follow the order** proposed here to take full advantage of your course.
Have a great learning experience!

IMPORTANT: When you write a sentence in a gap, if you are going to use the contracted form, remember to write an apostrophe (') and **not an accent mark (´)**. Also, **do not use period (.)** at the end of words and sentences you write.

How to study the units in this course (French)
How to study the units in this course (Italian)
How to study the units in this course (Portuguese)
How to study the units in this course (Czech)
How to study the units in this course (Slovak)
How to study the units in this course (Swedish)
How to study the units in this course (German)
How to study the units in this course (Spanish)

Valitse kieli

Jump to... Choose...

“VOINKO VAIHTAA TASOA?”

Kyllä. Lähetä sähköpostia seuraavaan osoitteeseen:
tutoriasonline@cambridgeinstitute.net

“AVAAN SIVUN CAMBRIDGE INSTITUTE JA KÄYTTÄJÄTUNNUS TAI SALASANA ANTAA VIRHEEN. MITÄ TEEN?”

Tarkista käyttäjätunnus ja salasana tervetuloa kirjeestä. Jos et vielääkään pääse sisälle kurssiin ota yhteyttä seuraavaan sähköposti osoitteeseen : tutoriasonline@cambridgeinstitute.net, Tai klikkaa linkkiä [“Forgotten your username or password?”](#) (Tästä linkistä saat sähköpostiisi uudet tunnukset).

Returning to this web site?

Login here using your username and password
(Cookies must be enabled in your browser) ?

Username

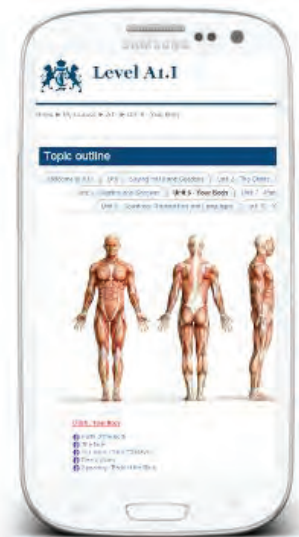
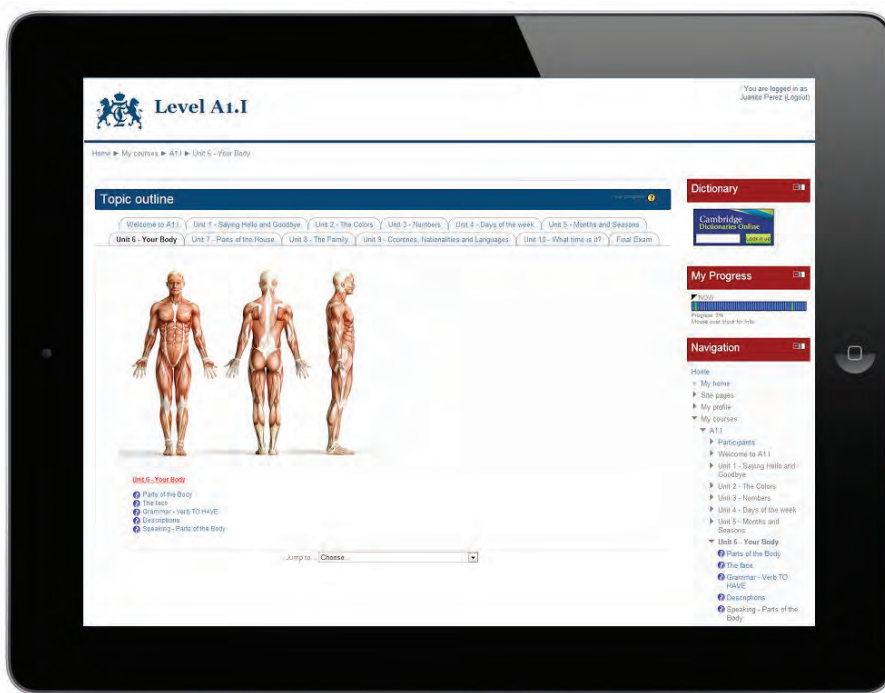
Password

Remember username

[Forgotten your username or password?](#)

“VOINKO KÄYTTÄÄ ÄLYPUHELINTA TAI TABLETTIA?”

Kyllä. Cambridge Institute New Online kurssi on suunniteltu toimimaan älypuhelimesta ja tabletista joskin riippuen harjoituksista. Huomio puuhearjoitukset sekä Drag and Drop (“vedä ja pudota”) harjoitukset on tehtävä tietokoneella.

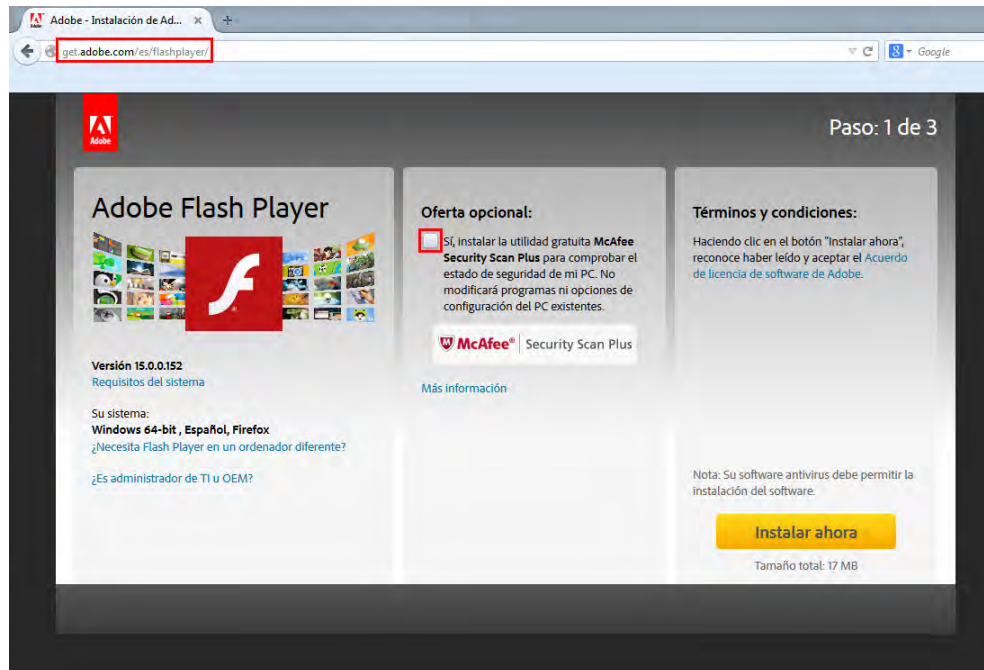


“MENEN SISÄÄN CAMBRIDGE INSTITUUTIN SIVUN OHJELMAAN, PITÄÄKÖ MINUN ASENTAA JOKU OHJELMA?”

Ei. Ainostaan sinulla tulee olla Flash Player ja internet yhteys.

“VOINKO KÄYTTÄÄ ERI TIETOKONEITA OPISKELUUN?”

Kyllä voit. Muistathan sulkea alustan painamalla Logout joka kerta kun lopetat opiskelun (ylhäällä oikealla olevasta ikkunasta). Jos oppilas ei klikkaa Logout, alusta olettaa, että käyttämäsi tietokone on edelleen yhteydessä alustaan. (ja näin et saa yhteyttä toisesta tietokoneesta).



“TEIN EILEN ENSIMMÄISEN YKSIKÖN HARJOITUKSET, VOINKO NE TEHDÄ TÄNÄÄN UUELLEEN?”

Kyllä voit. Ainoastaan sinun tulee palata kyseiseen yksikköön ja klikata kyseinen välilehti.



Topic outline

Welcome to A1.1 | Unit 1 - Saying Hello and Goodbye | Unit 2 - The Colors | Unit 3 - Numbers | Unit 4 - Days of the week | Unit 5 - Months and Seasons | **Unit 6 - Your Body** | Unit 7 - Parts of the House | Unit 8 - The Family | Unit 9 - Countries, Nationalities and Languages | Unit 10 - What time is it? | Final Exam

One tab = One Unit

Unit 6 - Your Body

- Parts of the Body
- The face
- Grammar - Verb TO HAVE
- Descriptions
- Speaking - Parts of the Body

“KUKA KORJAA MINUN HARJOITUKSIA JA ESSEITÄ? KUINKA KAUAN MINUN PITÄÄ ODOTTAA?”

Kaikki monivalinta kysymykset korjataan automaattisesti ja saat vastaukset välittömästi. Kaikki avoimet harjoitukset, puheharjoitukset ja newsrooms harjoitukset korjaavat opettajasi. Saat vastauksen 24-48 tunnin sisällä.

“MIKSI VASTAUKSENI ON MERKKITY VÄÄRÄKSI JOS SE SYSTEEMISSÄ ON MERKKITY OIKEAKSI?”

Todennäköisesti on kysymys aksenttien, heittomerkkien, lainausmerkkien, huutomerkkien jne väärinkäytöstä. (Tarkista Welcome...”välilehti lisätietoja”).

“MIKSI LOPUSSA NÄKYVY: “NOT GRADED YET”? (EI LUOKITELTU VIELÄ)”

Koska nämä harjoitukset korjaa opettajasi 24-48 tunnin sisällä.

Speaking - Excuses

Attempts allowed: 5

Grading method: Last attempt

Summary of your previous attempts

Attempt	Completed	Grade / 1.00	Review
1	Friday, 22 March 2013, 12:15 PM	Not yet graded	Review

Last attempt: Not yet graded / 1.00.

You will be given a grade within 24 to 48 hours after their submission

[Re-attempt quiz](#)

“KUN TEEN HARJOITUSTA LISTENING JA KLIKKAAN “SHOW THE TRANSCRIPT” EN VOI NÄHDÄ KUVAA KOKONAISENA”

Tässä tapauksessa on syytä tarkistaa webbi selaimesi asetukset. (Google Chrome, Mozilla Firefoz, Safari, Internet Explorer, etc.)




Listening...

00:00 03:45

↑ Hide the transcript

LISTENING

Tammy: Hi Leah, it's me Tammy. I'm really sorry but I can't make it to party tonight. I know, I know! I told you that we'd definitely be there but my stomach is acting up again and he needs me to take care of him. You know I have a baby when he isn't feeling well. Anyway, have a great time tonight. Let's talk later in the week, ok? Bye!

Richard: Good morning, Mr. Healy. *sniffle* This is Richard from Hungary. I know this is really inconvenient but I'm not going to be able to come to work today. My fever is sky high and my throat is really swollen. *sneeze* I don't feel better by tomorrow but I really can't be sure. *sneeze* I'm going to go to bed and I'll give you a ring in the morning.

Bea: Hi, it's Bea! Happy birthday! Well, happy belated birthday! I am sorry I wasn't calling you yesterday. I left my cell phone at home by accident and it was from 8 in the morning until 9 at night. After work I went out to have a drink with some co-workers and didn't get home until almost 1 in the morning. It was too late to call at that point. Anyway, hope you had a super day!

Henry: Hello, Professor Jenkins! This is your student Henry from your biology 101 class. I wanted to talk to you about the assignment that was due last week but I wasn't able to complete it in time for the deadline and I was wondering if you would be able to turn it in this week. You see, I started it on the genetic similarity...

Missing text

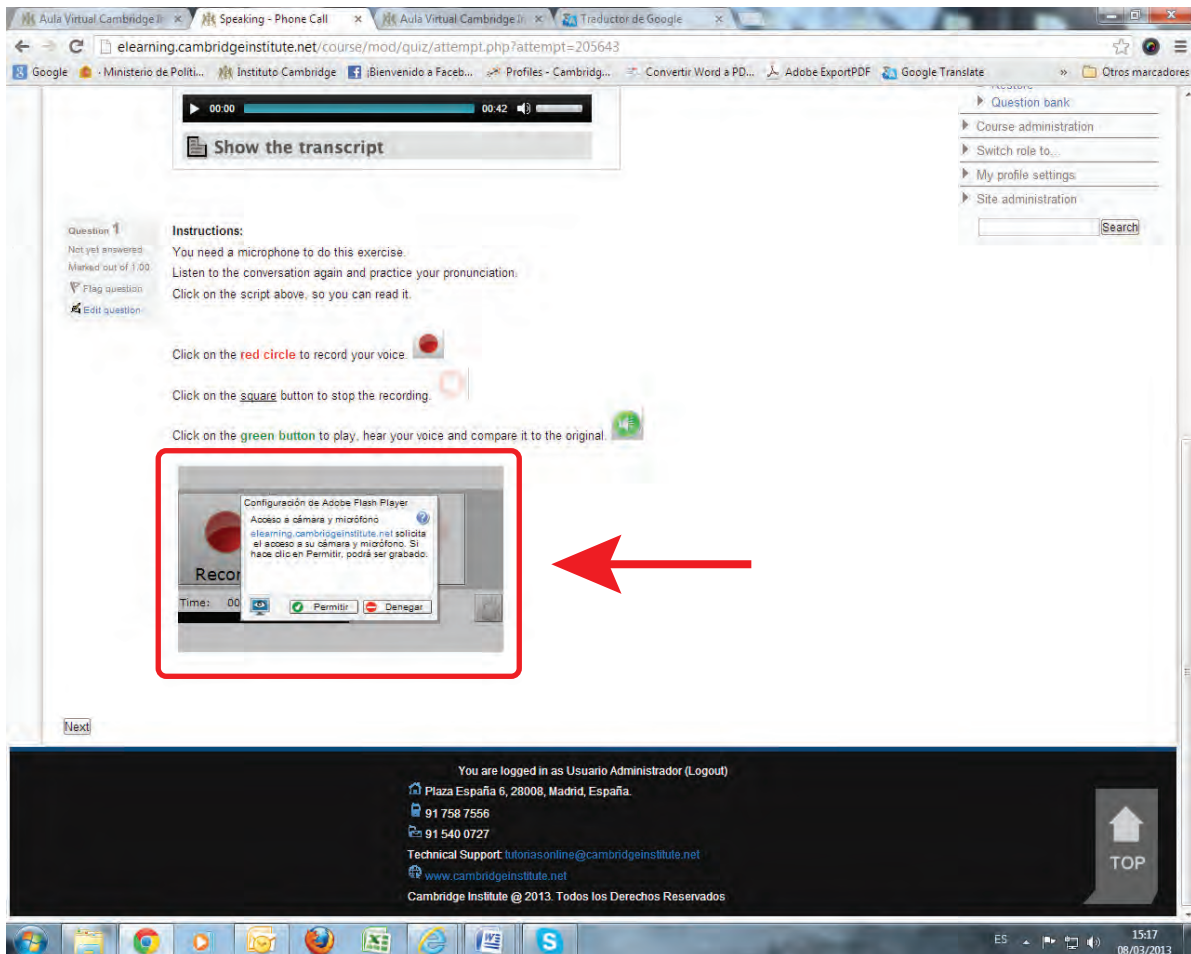
“KUN YRITÄN TEHDÄ SPEAKING HARJOITUSTA, MUTTA SE EI ANNA TEHDÄ SITÄ, MITÄ MINUN OLISI TEHTÄVÄ?”

Tässä tapauksessa tyhjä välimuisti selaimesta.

Toinen asia minkä voit tehdä on käyttää toista selainta jota käytät normaalisti, varmista että sinulla on Flash Player.

Tehdessäsi harjoituksia käytä mikrofonilla varustettuja kuulokkeita ja varmista, että kaiuttimet on kytketty pois; molemmat eivät voi olla samanaikaisesti kytkettynä.

Jos näyttöön ilmaantuu seuraava teksti, silloin mikrofonisi ei ole kytketty oikein:



The screenshot shows a web browser window with the URL elearning.cambridgeinstitute.net/course/mod/quiz/attempt.php?attempt=205643. The page displays a recording exercise interface. A red box highlights a security warning dialog box from Adobe Flash Player that reads: "Configuración de Adobe Flash Player. Acceso a cámara y micrófono. elearning.cambridgeinstitute.net solicita el acceso a su cámara y micrófono. Si hace clic en Permitir, podrá ser grabado." Below the dialog box, a red arrow points to the right. The page also shows a "Show the transcript" button, a "Question 1" section with instructions, and a "Next" button. The footer contains contact information for Cambridge Institute, including the address "Plaza España 6, 28008, Madrid, España", phone numbers "91 758 7556" and "91 540 0727", email "tutorasonline@cambridgeinstitute.net", and website "www.cambridgeinstitute.net". The system tray at the bottom shows the date "08/03/2013" and time "15:17".

“MILLÄ KIELTÄ KÄYTÄN KUN HALUAN TEHDÄ KYSELYN?”

Kaikki tiedotus tehdään englanniksi.

“MITEN OTAN YHTEYTTÄ TUTORIIN (OPETTAJAAN)? ”

Seuraavia sähköposti osoitteita käyttäen:

Englannin kielen kursseihin, tutoriasonline@cambridgeinstitute.net

Espanjan kielen kursseihin, g.aymard@cambridgeinstitute.net

“ONKO KURSSISSA JOKIN AIKARAJA? MIHINKÄ MENNESSÄ MINUN ON SUORITETTAVA KURSSI?”

Se riippuu minkä kurssi suunnitelman olet ostanut:

- 6 kk
- 9 kk
- 12 kk

Aloituspäivämäärästä alkaen.

“MINKÄ TODISTUKSEN SAAN? ONKO LOPPU KOE PAKOLLINEN TODISTUKSEN SAAMISEKSI?”

Cambridge Institute antaa todistuksen aina kun kurssin kokeiden ja loppukokeen keski arvo on 60% (siinä tapauksessa jos kurssi sisältää loppututkinnon tai kokeen).



“VASTAAKO FIRST, ADVANCED NÄITÄ KOKEITA?”

Ei, saadaksesi virallisen First o Advanced todistuksen sinun on ilmoittauduttava viralliseen kansainväliseen Cambridge ESOL tenttiin (kokeeseen).