

GENEL İSPANYOLCA KURSU

BU KURSLA NASIL ÇALIŞILIR?

BU KURSLA NASIL ÇALIŞILIR?

Sevgili öğrenci,

Cambridge Institute ile **online İspanyolca kursuna** hoş geldiniz. Lütfen aşağıdaki talimatları dikkatlice okuyunuz. Bu talimatlar sizin etkili bir şekilde platformu kullanmanızı, derslerden tam verim almanızı ve Miguel de Cervantes'in dilini öğrenmenizi sağlayacaktır.

Kursumuz Avrupa Ortak Dil Referans yapısına (Common European Framework of Reference for Languages (CEFR)) uygun olarak hazırlanmıştır ve başlangıç seviyesi iki guruba ayrılmıştır: A1.I, A1.II, A2.I, A2.II ve B1.I.

Platformumuz alternatif **teori** ve **uygulama** ile çalışır. Ayrıca, dil öğretiminin en iyi uygulamalarını takip ederek, kursumuz tamamen İspanyolca olarak hazırlanmıştır. Bu yöntemin, ilk başta zor olsa da, öğrencilerin etkili bir şekilde yabancı dil öğrenmesine yardımcı olmak için en iyi yol olduğu kanıtlanmıştır.

Ekranın sağ üst kısmında herhangi bir kelimeyi İngilizceden istediğiniz dile çevirmenizi sağlayacak bir **sözlük** bulacaksınız. Eğer bir kelimenin (görüntüde olmayan) anlamını kontrol etmek isterseniz, kelimeyi seçip çift tıklayınca bir pencere açılacak ve size kelimenin anlamını gösterecektir ve ayrıca seçeneklerde kelimeyi kendi dilinize çevirme olanağı bulabileceksiniz.

Lütfen aşağıdaki teknik detaylara dikkat ediniz:

- Aksan işaretleri (´) kullanınız, kesme işaretleri (ˊ) değil.

Á á

WINDOWS
Aksan işareti için: Ctrl + ' ve ardından istediğiniz ünlü harfe basınız.
Büyük bir harfe aksan işareti koymak istediğinizde ise, Ctrl + '+' Shift ve daha sonra istediğiniz ünlü harfe basınız.

MAC
Aksan işareti için: Seçenekler (Options) + E, ve istediğiniz bir ünlü harfe basınız.
Büyük bir harfe aksan işareti koymak istediğinizde ise Seçenekler(Options) +E ve Shift ve daha sonra istediğiniz ünlü harfe basınız.

Ñ ñ

WINDOWS
Ñ harfi için: AltGr +4 ve sonra N harfine basınız.

MAC
Ñ harfi için: Seçenekler(Options) +N ve ardından da n harfine basınız.

- Boşluk doldurma ve tekrar yazma alıştırmalarında yazdığınız kelime ve cümlelerden sonra nokta (.) koymayınız. Aksi takdirde sistem cevabınızı düzeltemeyecek ve yanlış olarak algılayacaktır.

- Her alıştırmayı yapmak için beş giriş hakkınız bulunmaktadır. Telaffuz ve yazma alıştırmaları otomatik olarak kontrol edilmemektedir ama bir öğretmen tarafından size kişiselleştirilmiş geribildirim verilir. Aynı alıştırmayı tekrar yapmadan önce geribildirim için lütfen bekleyiniz.

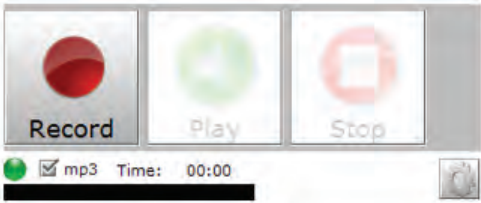
Online kursumuz belirli bölümlere ayrılmıştır ve bu bölümler bazı birimden oluşmaktadır:

ALFABE

A1.1 seviyesindeki ilk bölümde İspanyol alfabesini ve ardından size hecelemeyi öğretecek bir seri alıştırmaya bulacaksınız. Bazı alıştırmalarda sesinizi kaydetmeniz (resim.1) gerekecek, bazılarında ise kendiniz harflerin nasıl telaffuz edildiğini düşünerek kelimeleri tahmin edeceksiniz. (resim.2).

Grábate deletreando estas palabras primero y luego diciéndolas:

ge-erre-a-ce-i-a-s gracias
ge-a-te-o gato
E mayúscula-ese-pe-a-eñe-o-ele Español
uve-e-erre-ge-u con diéresis-e-ene-zeta-a vergüenza
ce-u-erre-ese-o curso
jota-a-eme-o con tilde-ene jamón
e-ese-te-de-u-i-a-ene-te-e estudiante
ele-e-ene-ge-u-a-jota-e lenguaje
erre-a-te-o con tilde-ene ratón


mp3 Time: 00:00

pic. 1

Escribe las palabras deletreadas.

1. ce,o,ce,hache,e
2. de, o con tilde,ene,de,e
3. e,ene,ce,a,ene,te,a,de,o
4. jota mayúscula,a,i,eme,e
5. eme,a,eñe,a,ene,a

pic. 2

DILBILGISI

Bu bölümde belli dilbilgisi konularının açıklamalarını ve öğrendiğiniz konular ile ilgili bir dizi uygulama alıştırmaları bulacaksınız. Bu bölümdeki alıştırmalar: boşlukları doldurma, en iyi seçeneği seçme ve kısa metinler yazma olabilir. Resim 1 boşluk doldurma alıştırmasına örnektir.

Question 1
Not yet answered
Marked out of 10.00
Flag question

Completa las oraciones utilizando los determinantes demostrativos e indefinidos adecuados.

1. No tengo _____ camisa blanca.
2. _____ de allí es mi casa.
3. El _____ día fuimos al cine con los niños.
4. Tengo _____ jersey negro en el armario del fondo.
5. Quiero comprarme _____ botas nuevas.
6. _____ zapatos son de ante marrón. (Distancia media)
7. A: ¿Tienes _____ cinturón rojo?
B: No, no tengo _____.
8. A: ¿Tienes _____ azúcar para hacer la tarta?
B: No, tengo _____.

pic. 1

KELIME DAĞARCIĞI

Her ünite de size bir kelime listesi sunulacaktır. Daha sonra bu kelimeleri çeşitli alıştırmalarda uygulamalı bir şekilde kullanma fırsatınız olacaktır. Resim 1 ve 2'de görüldüğü gibi verilen komutları kullanarak cümleleri tamamlamanız ya da cümle yazmanız gerekecektir.

3. Completa las oraciones con la información necesaria. Algunos verbos que tienes



Él (llamarse) _____ Hugh Laurie. (ser) _____ inglés. _____ en Londres. _____

pic. 1

Question 1

Not yet answered

Marked out of
10.00

Flag question

Pon las siguientes frases en orden:

1. cerezas / rojas / las / son.

2. es / madera / la / marrón.

3. amarillo / el / es / sol.

4. blancos / cisnes / los / son.

pic. 2

YAZILI ANLAMA

Bu bölümde bir metin ve okuduğunu anlama soruları bulacaksınız. Bu bölümdeki soru tipleri şunlar olabilir: en iyi alternatifi seçme, doğru ya da yanlış veya cevabı bir öğretmen tarafından düzeltilecek açık uçlu sorular. Lütfen düzeltme için **48-72 saat** bekleyiniz.

ME ENCANTA MADRID

Madrid es conocida por muchas cosas, pero lo que más me gusta de esta ciudad es la comida. Si, en Madrid puedes ver el Palacio Real, la Plaza Mayor, el famoso Oso y el Madroño, o pasear por El Retiro, entre otras muchas cosas. Pero hoy vamos a centrarnos en la comida.

Madrid es un lugar famoso por sus tapas. Las tapas se suelen tomar acompañadas por una caña de cerveza, una copa de vino o un refresco, y son pequeñas porciones de comida. Probablemente las mejores tostas de Madrid estén en la Piconera, en Sol. Tiene una variedad de más de 20 tostas y una carta de tapas muy variada. Destacan, además, los ibéricos variados, y los quesos de todo tipo.

pic. 1

Elige la respuesta correcta para cada pregunta:

- Según el artículo, ¿por qué tipo de cosas es famosa la ciudad de Madrid?
- Si eres goloso... _____
- ¿Madrid es famoso por sus platos principales o por sus dulces? _____
- ¿Cuál es el mejor sitio para comer si tienes prisa? _____

pic. 2

DINLEDİĞİNİ ANLAMA

Bu bölümde, ünite de bulunan kayıtları dinlemek için play tuşuna basınız (resim 1 deki **kırmızı** ok).

Sonra duyduğunuz kayıtlarla ilgili dinlediğini anlama soruları bulacaksınız.

Yazılı anlama bölümünde olduğu gibi bu bölümde de yeni kelimeler öğrenme fırsatınız olacak. Yanınızda bir sözlük ve defter bulundurduğunuza emin olunuz.

“Show transcript” (Resim 1 deki **mor** ok) yazısının üstüne tıkladığınızda ise dinlediğiniz kaydın yazılı metnini görebilirsiniz. Bu bölümdeki soru tipleri şunlar olabilir: en iyi alternatifi seçme, doğru ya da yanlış veya cevabı bir öğretmen tarafından düzeltilecek açık uçlu sorular. Lütfen düzeltme için **48-72 saat** bekleyiniz.



Completar el diálogo con la información que escuches:

Gabriel: ¿Sí?

Raquel: ¡Hola! ¿Gabriel?

Gabriel: Sí dime.

Raquel: Soy _____, ¿Qué tal?

Gabriel: _____, ¿y tú?

Raquel: Bien también. Oye, ¿cuándo es la boda de Miriam?

Gabriel: ¡Qué memoria! Es el _____

Raquel: ¡Oh, no!

Gabriel: ¿Por qué? ¿Qué pasa?

Raquel: ¡Porque hoy es _____! Tengo 3 días para comprar un regalo y tú

Gabriel: Si quieres, yo compro el regalo. Así que tienes el _____ y el viernes.

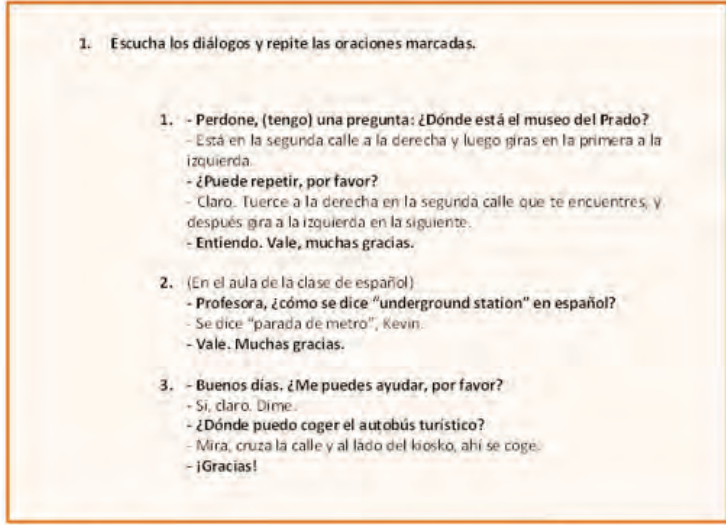
Raquel: ¡Ay, _____, Gabriel!

Gabriel: ¡De nada!

pic. 1

KULLANIŞLI İFADELER

Bu bölümde İspanyolcadaki kullanışlı ifadeleri bulacaksınız. İlk önce okuyup anlamaya çalışın, sonra dinleyip nasıl telaffuz edildiğine bakınız. Bundan sonra öğrendiğiniz ifadeleri kullanarak bazı soruları cevaplayıp, cümleleri tamamlayabilirsiniz. Aşağıdaki resimlerde görüldüğü gibi bazen konuşmaları kaydetmeniz istenecektir. Unutmayın ki sesinizi kaydedip yolladığınızda kişisel geribildirim için **48-72 saat** beklemelisiniz.



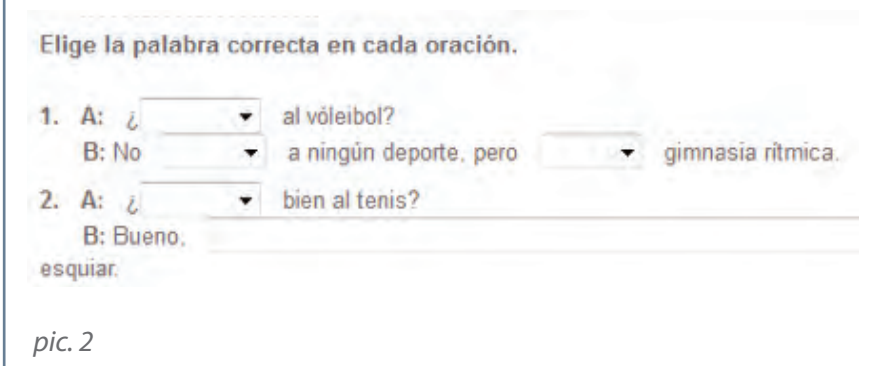
1. Escucha los diálogos y repite las oraciones marcadas.

1. - Perdona, (tengo) una pregunta: ¿Dónde está el museo del Prado?
- Está en la segunda calle a la derecha y luego giras en la primera a la izquierda.
- ¿Puede repetir, por favor?
- Claro. Tuerce a la derecha en la segunda calle que te encuentres, y después gira a la izquierda en la siguiente.
- Entiendo. Vale, muchas gracias.

2. (En el aula de la clase de español)
- Profesora, ¿cómo se dice "underground station" en español?
- Se dice "parada de metro", Kevin.
- Vale. Muchas gracias.

3. - Buenos días. ¿Me puedes ayudar, por favor?
- Sí, claro. Dime.
- ¿Dónde puedo coger el autobús turístico?
- Mira, cruza la calle y al lado del kiosko, ahí se coge.
- ¡Gracias!

pic. 1

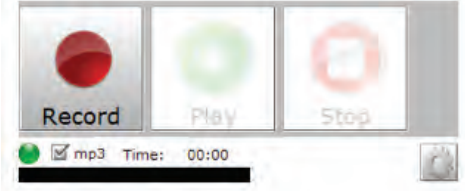


Elige la palabra correcta en cada oración.

1. A: ¿ al vóleibol?
B: No a ningún deporte, pero gimnasia rítmica.

2. A: ¿ bien al tenis?
B: Bueno, esquiar.

pic. 2



Record Play Stop




mp3 Time: 00:00

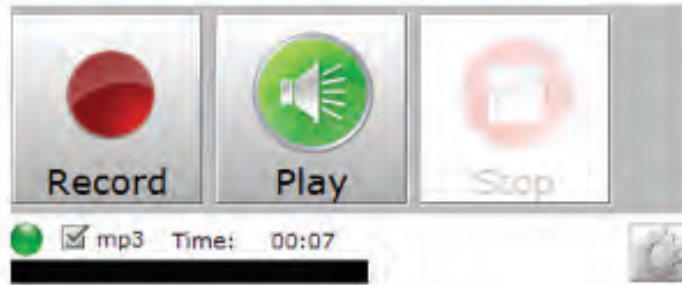
pic. 3

TELAFFUZ

Önce bir konuşma duyacaksınız ve ardından bu konuşmayı kendi sesiniz ile kaydedeceksiniz. Böylece İspanyolca telaffuzunuzu geliştirme şansınız olacak.

Lütfen aşağıdaki adımları takip etmeyi unutmayınız: Record tuşuna basınız. Ardından açılan pencerede “allow” tuşuna basınız. Şimdi konuşmaya başlayabilirsiniz. Bitirdiğiniz zaman “stop” tuşuna basınız. Eğer isterseniz kaydınızı play tuşuna basarak dinleyebilirsiniz. Unutmayın ki sesinizi kaydedip yolladığınızda kişisel geribildirim için **48-72 saat** beklemelisiniz ve ardından gerekirse alıştırmayı tekrar yapabilirsiniz.

- Haz click en el **círculo rojo** para grabar tu voz. 
- Haz click en el botón **cuadrado** para parar la grabación. 
- Haz click en el **botón verde** para reproducir, escuchar tu voy y compararlo con la grabación original. 



pic. 1

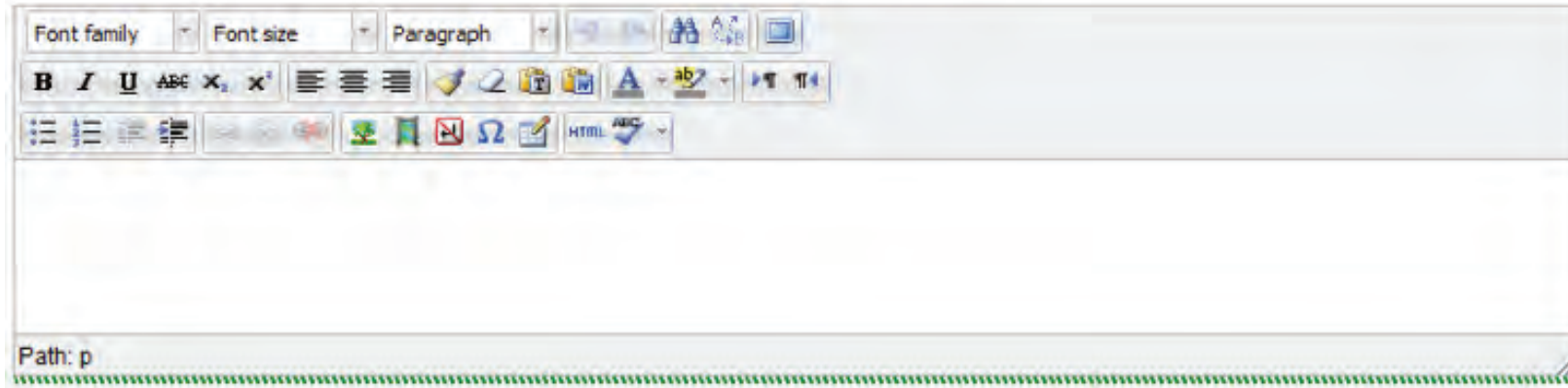
REDAKSIYON

Bu bölümde belirli bir konu ile ilgili metin yazmanız istenecektir - bir not, bir mektup vb.-. Genellikle size bir model verilir. **48-72 saat** içinde yazdığınız metnin düzeltilmiş hali size yollanacaktır.

Lee esta redacción en la que Estefanía se presenta:

Me llamo Estefanía y me apellido Sánchez, aunque todos me llaman Estefi. Soy española. Vivo en Móstoles, una ciudad al sur de Madrid. Tengo 26 años. Hablo francés porque mi madre es francesa, y también hablo portugués. Mi padre es de Lisboa. Soy profesora de español.

Escribe una breve redacción sobre ti usando el vocabulario que has aprendido.



The image shows a rich text editor interface. At the top, there are three dropdown menus: 'Font family', 'Font size', and 'Paragraph'. Below these are several rows of icons for text formatting (bold, italic, underline, text color, background color), alignment (left, center, right, justified), bulleted and numbered lists, indentation, and other tools like link, unlink, and insert. At the bottom of the toolbar, there is a 'Path: p' indicator. The main area of the editor is a large, empty text box.

pic. 1

BAĞLANTILAR

Ekranın sağ tarafında ilginç İspanyolca sitelerine bağlantılar bulabilirsiniz.

Her ne kadar kursumuzun bir parçası olmasalar da, İspanyol dili ve kültürü ile daha fazla temas halinde olmanız için bu siteleri ziyaret etmenizi öneririz.

- Radyo, televizyon ve haberler

<http://elpais.com/> ve <http://www.elmundo.es/> (genel bilgi)

<http://kiosko.net/es/general.html> (İspanyadaki tüm gazetelerin ilk sayfaları)

<http://www.rtve.es/> (Radio televisión Española, bu sitede canlı radyo dinleyebilir ya da İspanyolca televizyon izleyebilirsiniz)

<http://as.com/> (İspanyadaki en önemli spor gazetelerinden biri)

<http://www.hola.com/> (İspanyolca “pembe basın” olarak adlandırılan ünlülerle alakalı bir site)

- Çizgi Roman

<http://www.mortadeloyfilemon.com/> (İspanyadaki geleneksel çizgi romanlardan biri)

- Mizah

<http://www.elmundotoday.com/> (mizah gazetesi)

<http://www.eljueves.es/> (haftalık mizah dergisi)