

KURZ VŠEOBECNEJ ŠPANIELČINY AKO ŠTUDOVAŤ TENTO KURZ?

AKO ŠTUDOVAŤ TENTO KURZ?

Vážení študenti,

vítajte v on-line kurzu u Cambridge Institute. Prosíme, prečítajte si nasledujúce pokyny, ktoré vám pomôžu lepšie pochopiť, ako používať platformu pre efektívne učenie Cervantesova jazyka.

V súčasnej dobe, a v súlade so Spoločným európskym referenčným rámcom pre jazyky, ponúkame základnú úroveň, ktorá je rozdelená do dvoch častí: A1.I a A1.II

Naša platforma funguje na základe kombinácie teórie a praxe. Kurz bude prebiehať výhradne v španielčine. Ukázalo sa, že sa jedná o oveľa účinnejší spôsob, ako sa naučiť cudzí jazyk.

Po celý čas budete mať prístup k slovníku, pomocou ktorého môžete prekladať slová zo španielčiny do akéhokoľvek jazyka (v predvolenom nastavení je preklad do angličtiny, ale môžete si nastaviť akýkoľvek jazyk). Nájdete ho v pravom hornom rohu stránky kurzu. Okrem toho sme pridali do platformy novú funkciu, vďaka ktorej môžete na akékoľvek neznáme slovo dvojito kliknúť, a otvorí sa nové okno, v ktorom sa objaví jeho význam.

Dovoľujeme si vás upozorniť na nasledujúce technické aspekty:

- Používajte čiarku (`), nie apostrof (´).

Ak nemáte nainštalovanú španielsku klávesnicu:



POUŽÍVATELIA WINDOWS

Budete musieť písať španielskej "ñ" pomocou klávesovej skratky. Stlačte naraz kombináciu tlačidiel Alt+Ctrl+4,N. Alebo si otvorte Word, vo funkcii "vložiť symbol" Nájdite písmeno "ñ", vložte si toto písmeno do dokumentu Wordu a potom ho z Wordu kopírujte do textu v platforme.

POUŽÍVATELIA MAC

Budete musieť písať španielskej "ñ" pomocou klávesovej skratky. Stlačte naraz kombináciu Option+N.

- U cvičenie, v ktorom máte doplniť slovo či vetu, nepíšte bodku (.)

- Počet pokusov u každého cvičenia je obmedzený na päť. Pri cvičeniach vám naskočí oprava hneď po ich skončení. U cvičení na precvičenie výslovnosti a u písaných cvičenie nie je k dispozícii automatická oprava a musí ich opraviť naši lektori. Preto vás prosíme, počkajte najskôr na vyhodnotenie od našich lektorov a až potom si skúste ďalší pokus (ak budete mať záujem).

On-line kurz sa skladá z niekoľkých lekcií, ktoré sú rozdelené do rôznych sekcií:

EL ALFABETO

V prvej lekcii úrovne A1.1 je úvod do španielskej abecedy, spolu s radom cvičenia, v ktorých, napríklad, budete musieť nahráť sami seba, ako budete hláskovať slová (obr. 1), alebo odhadnúť, ktoré slovo tvoria určitú kombináciu písmená (obr. 2).

Grábate deletreando estas palabras primero y luego diciéndolas:

ge-erre-a-ce-i-a-s gracias

ge-a-te-o gato

E mayúscula-ese-pe-a-eñe-o-ele Español

uve-e-erre-ge-u con diéresis-e-ene-zeta-a vergüenza

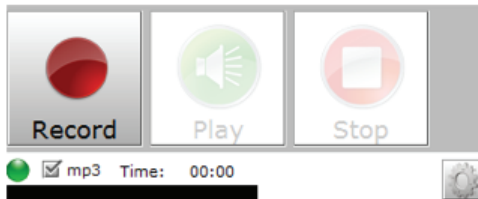
ce-u-erre-ese-o curso

jota-a-eme-o con tilde-ene jamón

e-ese-te-de-u-i-a-ene-te-e estudiante

ele-e-ene-ge-u-a-jota-e lenguaje

erre-a-te-o con tilde-ene ratón



1

Escribe las palabras deletreadas.

1. ce,o,ce,hache,e
2. de, o con tilde,ene,de,e
3. e,ene,ce,a,ene,te,a,de,o
4. jota mayúscula,a,i,eme,e
5. eme,a,eñe,a,ene,a

2

GRAMÁTICA

Po vysvetlení gramatiky v každej lekcií, budete mať rôzne cvičenia, v ktorých budete musieť dokončiť vety, vybrať najlepšiu variantu pre daný kontext, opraviť chyby, alebo dokonca napísať aj malé fragmenty textu. Na obr. 1 môžete vidieť príklad jedného z týchto typov cvičení: vyplniť medzery.

Question 1

Not yet answered

Marked out of
10.00

Flag question

Completa las oraciones utilizando los determinantes demostrativos e indefinidos adecuados.

1. No tengo camisa blanca.
2. de allí es mi casa.
3. El día fuimos al cine con los niños.
4. Tengo jersey negro en el armario del fondo.
5. Quiero comprarme botas nuevas.
6. zapatos son de ante marrón. (Distancia media)
7. A: ¿Tienes cinturón rojo?
B: No, no tengo .
8. A: ¿Tienes azúcar para hacer la tarta?
B: No, tengo .

VOCABULARIO

Najprv sa zobrazí zoznam dôležitých slovíčok pre každú lekciu. Potom máte rôzne cvičenia: zaplniť medzery vo vetách slovom alebo fráz získaných z týchto zoznamov slovnej zásoby (obr. 1), doplniť texty sa slovami, ktoré ste sa naučili počas lekcie, alebo formulovať vety pomocou slov, ktoré sú dané, tým, že je zostavíme do správneho poradia (obr. 2).

3. Completa las oraciones con la información necesaria. Algunos verbos que tienes



Él (llamarse) Hugh Laurie. (ser) inglés. en Londres.

1

Question 1

Not yet answered

Marked out of
10.00

Flag question

Pon las siguientes frases en orden:

1. cerezas / rojas / las / son.

2. es / madera / la / marrón.

3. amarillo / el / es / sol.

4. blancos / cisnes / los / son.

2

COMPRENSIÓN ESCRITA

Najskôr si prečítate text a potom budete odpovedať na niekoľko otázok. Niekedy budete musieť vybrať medzi "správne (verdadero)" alebo "zle (falso)"; v ostatných prípadoch sa po vás bude žiadať, aby ste vybrali správnu odpoveď. Niekedy tiež budete písať krátke texty o svojich vlastných skúsenostiach vo vzťahu k téme z hlavného textu. Po odoslaní vašich písaných textov, naši lektori je opravia a ich vyhodnotenie dostanete v priebehu **48 až 72 hodín**. U cvičení, ktoré musia opraviť naši lektori, naskočí správa.

ME ENCANTA MADRID

Madrid es conocida por muchas cosas, pero lo que más me gusta de esta ciudad es la comida. Sí, en Madrid puedes ver el Palacio Real, la Plaza Mayor, el famoso Oso y el Madroño, o pasear por El Retiro, entre otras muchas cosas. Pero hoy vamos a centrarnos en la comida.

Madrid es un lugar famoso por sus tapas. Las tapas se suelen tomar acompañadas por una caña de cerveza, una copa de vino o un refresco, y son pequeñas porciones de comida. Probablemente las mejores tostas de Madrid estén en la Piconera, en Sol. Tiene una variedad de más de 20 tostas y una carta de tapas muy variada. Destacan, además, los ibéricos variados, y los quesos de todo tipo.

1


Elige la respuesta correcta para cada pregunta:

- a) Según el artículo, ¿por qué tipo de cosas es famosa la ciudad de Madrid?
- b) Si eres goloso...
- c) ¿Madrid es famoso por sus platos principales o por sus dulces?
- d) ¿Cuál es el mejor sitio para comer si tienes prisa?

2

COMPRESIÓN ORAL

Prvá vec, ktorú po vás požadujeme, je, aby ste klikli na tlačidlo "Play" (označený **červenou** šípkou na obr. 1) a vypočuli si záznam (y) určené pre každú lekciu. Od počúvania sa budú odvíjať rôzne typy cvičení: niekedy budete musieť vyplniť medzery vo vetách (obr. 1), v ostatných prípadoch vás budeme žiadať, aby ste odpovedali na otázky typu "správne (verdadero) alebo zle (falso)" alebo bude mať cvičenia typu vybrať správnu možnosť. Vždy budete mať prístup k prepisu nahrávky, stačí len kliknúť na "hide / show the transcript" (pozri **fialová** šípka na obr. 1). Vaše cvičenie bude opravené našimi lektormi v rozmedzí **48 až 72 hodín**.



Completar el diálogo con la información que escuches:

Gabriel: ¿Sí?

Raquel: ¡Hola! ¿Gabriel?

Gabriel: Sí dime.

Raquel: Soy . ¿Qué tal?

Gabriel: , ¿y tú?

Raquel: Bien también. Oye, ¿cuándo es la boda de Miriam?

Gabriel: ¡Qué memoria! Es el .

Raquel: ¡Oh, no!

Gabriel: ¿Por qué? ¿Qué pasa?

Raquel: ¡Porque hoy es ! Tengo 3 días para comprar un regalo y u

Gabriel: Si quieres, yo compro el regalo. Así que tienes el y el viernes.

Raquel: ¡Ay, , Gabriel!

Gabriel: ¡De nada!


EXPRESIONES ÚTILES

Najprv vám ukážeme niekoľko užitočných výrazov v súvislosti s témou, ktorý sa preberá v danej lekcii. Občas môžu byť sprevádzané audio záznamom (Obr. 1). Potom budete musieť v niektorých prípadoch odpovedať na otázky alebo na celej vety (Obr. 2), alebo v iných prípadoch nahráť vlastný prejav. V poslednom menovanom prípade uvidíte polia ako na Obr. 3, v ktorom pomocou mikrofónu môžete nahráť a odoslať požadovanú cvičenie (v prípade pochybností o tom, ako nahrávať vid' nasledujúci odsek "výslovnosť"). Vaše nahrávky budú opravené našimi lektormi v rozmedzí **48 až 72 hodín**.

1

1. Escucha los diálogos y repite las oraciones marcadas.

1. - **Perdone, (tengo) una pregunta: ¿Dónde está el museo del Prado?**
 - Está en la segunda calle a la derecha y luego giras en la primera a la izquierda.
 - **¿Puede repetir, por favor?**
 - Claro. Tuerce a la derecha en la segunda calle que te encuentres, y después gira a la izquierda en la siguiente.
 - **Entiendo. Vale, muchas gracias.**
2. (En el aula de la clase de español)
 - **Profesora, ¿cómo se dice "underground station" en español?**
 - Se dice "parada de metro", Kevin.
 - **Vale. Muchas gracias.**
3. - **Buenos días. ¿Me puedes ayudar, por favor?**
 - Sí, claro. Dime.
 - **¿Dónde puedo coger el autobús turístico?**
 - Mira, cruza la calle y al lado del kiosko, ahí se coge.
 - ¡Gracias!



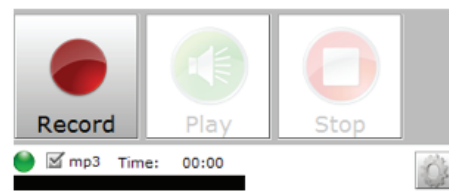
Listening...
00:00 00:00

2

Elige la palabra correcta en cada oración.

1. A: ¿ al vóleibol?
 B: No a ningún deporte, pero gimnasia rítmica.
2. A: ¿ bien al tenis?
 B: Bueno, esquiar.




3

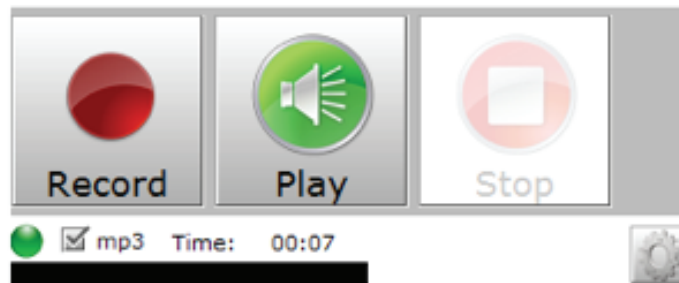


Record Play Stop
mp3 Time: 00:00

PRONUNCIACIÓN

Najprv zaznie krátky audio záznam (pre spustenie záznamu postupujte podľa pokynov v odseku "Počúvanie"). Potom budete musieť prepísaný záznam prečítať nahlas a nahráť sa pri tom. Pre začiatok nahrávania kliknite na okrúhle tlačidlo REC (červená). Naskočí vám nové okno, v ktorom kliknite na "permitir" (alebo "Allow"). Nakoniec povedzte nahlas danú vetu či text. Po dokončení kliknite na červené tlačidlo s bielym štvorčekom (STOP). Stlačením na zelené tlačidlo (PLAY) si môžete vypočuť vašu nahrávku (Obr. 1). Vaše cvičenie bude opravené našimi lektormi v rozmedzí **48 až 72 hodín**.

- Haz click en el **círculo rojo** para grabar tu voz. 
- Haz click en el botón **cuadrado** para parar la grabación. 
- Haz click en el **botón verde** para reproducir, escuchar tu voy y compararlo con la grabación original. 



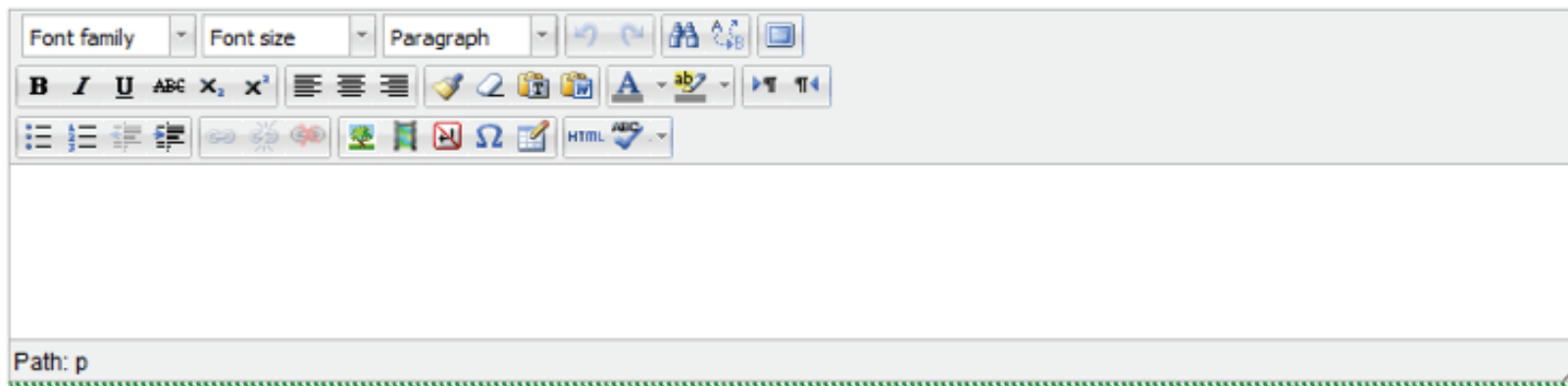
REDACCIÓN

V tejto sekcii budete musieť napísať text, ktorý súvisí so zadaním, príklad môžete vidieť na Obr.1. Väčšinou vám poskytneme ukázkový text, ktorý vám bude slúžiť ako príklad. Váš text bude opravený našimi lektormi v rozmedzí **48 až 72 hodín**.

Lee esta redacción en la que Estefanía se presenta:

Me llamo Estefanía y me apellido Sánchez, aunque todos me llaman Estefi. Soy española. Vivo en Móstoles, una ciudad al sur de Madrid. Tengo 26 años. Hablo francés porque mi madre es francesa, y también hablo portugués. Mi padre es de Lisboa. Soy profesora de español.

Escribe una breve redacción sobre ti usando el vocabulario que has aprendido.



Path: p

ENLACES DE INTERÉS

Na pravej strane obrazovky nájdete zaujímavé odkazy, ktoré vám pomôžu oboznámiť sa s rôznymi aspektmi španielskej kultúry:

- Správy.

<http://elpais.com/> y <http://www.elmundo.es/> (noviny)

<http://kiosko.net/es/general.html> (predné stránky novín z celého Španielska)

<http://www.rtve.es/> (Španielska verejnoprávna televízia, ponúka i-vysielania španielskej televízie a rádia)

<http://as.com/> (športový denník)

<http://www.hola.com/> (bulvárne noviny)

- Komiks

<http://www.mortadeloyfilemon.com/> (najznámejší španielsky komiks)

- Humor

<http://www.elmundotoday.com/> (satirické noviny)

<http://www.eljueves.es/> (týždenný satirický časopis s komiksom)