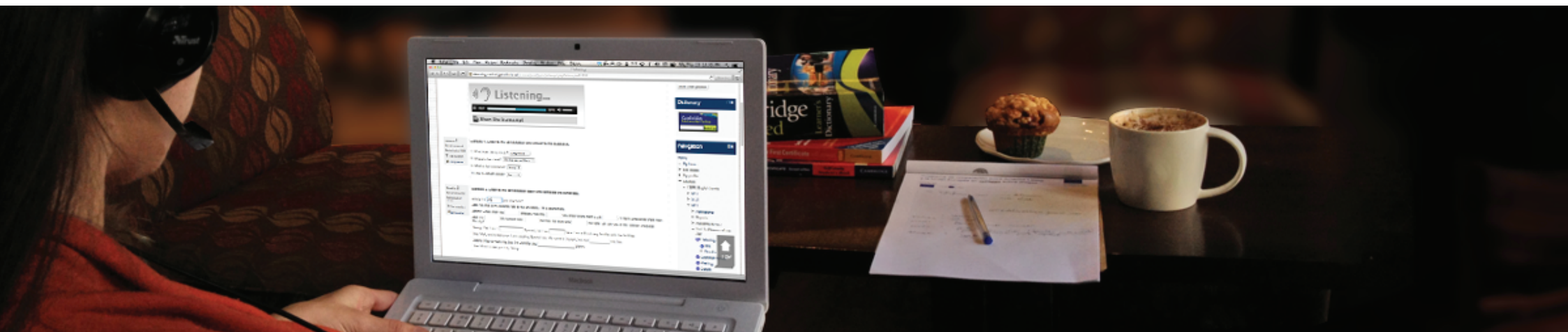




Education Development for a Global Experience



**CURSO DE ESPANHOL GERAL**

**COMO ESTUDAR COM ESTE CURSO?**

## COMO ESTUDAR COM ESTE CURSO?

Caro estudante,

Bem-vindo ao seu curso on-line do Instituto de Cambridge. Por favor, leia as instruções a seguir irão ajudá-lo a entender melhor como você usa a plataforma para uma melhor aprendizagem da língua de Cervantes.

Atualmente, e de acordo com o Quadro Europeu Comum de Referência para as Línguas (CEFR), por sua sigla em Inglês, oferecemos o nível básico, dividido em duas partes: A1.I e A1.II.

Nossa plataforma opera alternativamente a teoria e a prática. O curso será ministrado inteiramente em espanhol, tem sido demonstrado que esta é uma maneira muito mais eficaz de fazer os alunos se acostumar a trabalhar na nossa língua.

Você terá acesso a todos os momentos para um dicionário, com o qual você pode traduzir palavras de qualquer idioma para o Inglês. Você vai encontrá-lo no canto superior direito do site do curso. Além disso, nós adicionamos uma nova funcionalidade para a plataforma, através da qual você pode clicar duas vezes sobre qualquer palavra desconhecida, altura em que vai abrir uma nova janela onde você vai ver o seu significado.

**Pedimos que você considere as seguintes considerações técnicas:**

- Lembre-se de usar acentos ( ´ ), e não apóstrofe ( ` ).
- Você não deve incluir um ponto ( . ) em palavras ou frases que você escreve para completar diferentes atividades.
- O número de tentativas nos exercícios está limitado a cinco. Note-se que os exercícios de pronúncia e escrita não são auto-correção, portanto, pedimos-lhe para esperar a correção do professor após cada tentativa, antes de prosseguir para o próximo.



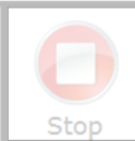
O curso on-line é constituído de unidades que são subdivididas em diferentes seções:

## EL ALFABETO

Na primeira unidade de nível A1.I é uma introdução ao alfabeto espanhol, acompanhado por uma série de exercícios em que, por exemplo, você tem que registrar-se como você soletrar palavras (Fig. 1), ou adivinhar a palavra que forma uma certa combinação de letras (Fig. 2).

Grábate deletreando estas palabras primero y luego diciéndolas:

ge-erre-a-ce-i-a-s gracias  
ge-a-te-o gato  
E mayúscula-ese-pe-a-eñe-o-ele Español  
uve-e-erre-ge-u con diéresis-e-ene-zeta-a vergüenza  
ce-u-erre-ese-o curso  
jota-a-eme-o con tilde-ene jamón  
e-ese-te-de-u-i-a-ene-te-e estudiante  
ele-e-ene-ge-u-a-jota-e lenguaje  
erre-a-te-o con tilde-ene ratón

mp3 Time: 00:00

1

Escribe las palabras deletreadas.

1. ce,o,ce,hache,e
2. de, o con tilde,ene,de,e
3. e,ene,ce,a,ene,te,a,de,o
4. jota mayúscula,a,i,eme,e
5. eme,a,eñe,a,ene,a

2

## GRAMÁTICA

Depois de uma explicação sobre a gramática da unidade, você terá acesso a várias atividades em que você tem que completar as frases, escolher a melhor opção para um determinado contexto, corrigir bugs ou até mesmo produzir pequenos fragmentos de texto. Na Fig.1 você pode ver um exemplo de um desses tipos de exercício: tapar buracos.

**Question 1**  
Not yet answered  
Marked out of 10.00  
Flag question

**Completa las oraciones utilizando los determinantes demostrativos e indefinidos adecuados.**

1. No tengo  camisa blanca.
2.  de allí es mi casa.
3. El  día fuimos al cine con los niños.
4. Tengo  jersey negro en el armario del fondo.
5. Quiero comprarme  botas nuevas.
6.  zapatos son de ante marrón. (Distancia media)
7. A: ¿Tienes  cinturón rojo?  
B: No, no tengo .
8. A: ¿Tienes  azúcar para hacer la tarta?  
B: No, tengo .

## VOCABULARIO

Primeiro você vai ver uma lista de vocabulário importante para cada unidade. Então você deve realizar diferentes atividades: preenchimento de lacunas em frases com uma palavra extraída dessas listas de vocabulário (Fig. 1), completar textos, com as palavras aprendidas em toda a unidade, ou fazer sentenças com uma série de palavras sugeridas para você colocar na ordem correta (Fig. 2).

3. Completa las oraciones con la información necesaria. Algunos verbos que tienes



Él (llamarse)  Hugh Laurie. (ser)  inglés.  en Londres.

1

Question 1

Not yet answered

Marked out of  
10.00

Flag question

Pon las siguientes frases en orden:

1. cerezas / rojas / las / son.

2. es / madera / la / marrón.

3. amarillo / el / es / sol.

4. blancos / cisnes / los / son.

2

## COMPRESIÓN ESCRITA

Ler um texto e, em seguida, responder a várias perguntas. Às vezes, você tem que escolher entre "verdadero" ou "falso", em outros casos, vamos pedir-lhe para seleccionar a resposta correcta; de vez em quando também tem que escrever textos curtos sobre suas próprias experiências em relação às questões discutidas no texto principal. Depois de enviar os textos, os nossos professores a corrigir dentro **de 48-72 horas**.

### ME ENCANTA MADRID

Madrid es conocida por muchas cosas, pero lo que más me gusta de esta ciudad es la comida. Sí, en Madrid puedes ver el Palacio Real, la Plaza Mayor, el famoso Oso y el Madroño, o pasear por El Retiro, entre otras muchas cosas. Pero hoy vamos a centrarnos en la comida.

Madrid es un lugar famoso por sus tapas. Las tapas se suelen tomar acompañadas por una caña de cerveza, una copa de vino o un refresco, y son pequeñas porciones de comida. Probablemente las mejores tostas de Madrid estén en la Piconera, en Sol. Tiene una variedad de más de 20 tostas y una carta de tapas muy variada. Destacan, además, los ibéricos variados, y los quesos de todo tipo.

1

Elige la respuesta correcta para cada pregunta:

- a) Según el artículo, ¿por qué tipo de cosas es famosa la ciudad de Madrid?
- b) Si eres goloso...
- c) ¿Madrid es famoso por sus platos principales o por sus dulces?
- d) ¿Cuál es el mejor sitio para comer si tienes prisa?

2

## COMPRESIÓN ORAL

A primeira coisa que pedimos é que você clique no botão "Play" (indicado por uma seta **vermelha** na Figura 1), para ouvir o (s) registro (s) selecionado (s) para cada unidade. Depois, você pode encontrar diferentes tipos de atividades: às vezes você tem que preencher pequenas falhas escrevendo frases ou fragmentos de texto (Fig. 1), em outros casos, vamos pedir-lhe para responder a perguntas como "verdadeiro ou falso" ou de escolha múltipla. Você sempre pode ter acesso à transcrição da gravação; você só tem que clicar em "hide/show the transcript" (veja a seta **violeta** na Fig. 1). Seu exercício será corrigido pelos nossos professores dentro **de 48-72 horas**.

🔊 🧠

### Listening...

▶ 00:0000:00 🔊

↑ Hide the transcript

---

Completa el diálogo con la información que escuches:

Gabriel: ¿Sí?

Raquel: ¡Hola! ¿Gabriel?

Gabriel: Sí dime.

Raquel: Soy . ¿Qué tal?

Gabriel: , ¿y tú?

Raquel: Bien también. Oye, ¿cuándo es la boda de Miriam?

Gabriel: ¡Qué memoria! Es el .

Raquel: ¡Oh, no!

Gabriel: ¿Por qué? ¿Qué pasa?

Raquel: ¡Porque hoy es ! Tengo 3 días para comprar un regalo y u

Gabriel: Si quieres, yo compro el regalo. Así que tienes el  y el viene.

Raquel: ¡Ay, , Gabriel!

Gabriel: ¡De nada!


## EXPRESIONES ÚTILES

Em primeiro lugar, mostramos um número de expressões úteis em relação ao tema da unidade do exercício que, ocasionalmente, pode ser acompanhada por uma gravação (Fig. 1). Então você vai ter que responder a perguntas ou completar frases em alguns casos (Fig. 2), ou gravar suas próprias conversas em outros. Neste último caso, você vai encontrar um quadro como na (Fig. 3), no qual, usando um microfone, você pode gravar e enviar os exercícios necessários (você pode ver a próxima seção "Pronúncia" em caso de dúvida sobre como gravar). Seu exercício será corrigido pelos nossos professores dentro **de 48-72 horas**.

1

**1. Escucha los diálogos y repite las oraciones marcadas.**

1. - Perdona, (tengo) una pregunta: ¿Dónde está el museo del Prado?  
 - Está en la segunda calle a la derecha y luego giras en la primera a la izquierda.  
 - ¿Puede repetir, por favor?  
 - Claro. Tuerce a la derecha en la segunda calle que te encuentres, y después gira a la izquierda en la siguiente.  
 - Entiendo. Vale, muchas gracias.
2. (En el aula de la clase de español)  
 - Profesora, ¿cómo se dice "underground station" en español?  
 - Se dice "parada de metro", Kevin.  
 - Vale. Muchas gracias.
3. - Buenos días. ¿Me puedes ayudar, por favor?  
 - Sí, claro. Dime.  
 - ¿Dónde puedo coger el autobús turístico?  
 - Mira, cruza la calle y al lado del kiosko, ahí se coge.  
 - ¡Gracias!

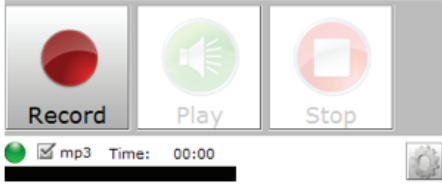


2

**Elige la palabra correcta en cada oración.**

1. A: ¿  al vóleibol?  
 B: No  a ningún deporte, pero  gimnasia rítmica.
2. A: ¿  bien al tenis?  
 B: Bueno,  esquiar.




3

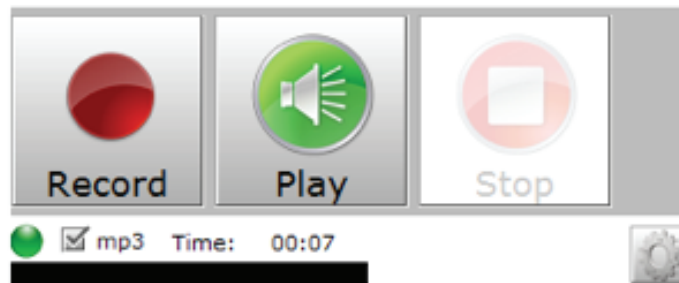


mp3 Time: 00:00

## PRONUNCIACIÓN

Em primeiro lugar, vai ouvir uma gravação curta, para isso, siga os passos descritos no "Listening". Então você precisa ler e gravar. Para fazer isso, clique no botão redondo vermelho (REC), selecione a opção "permitir" (ou "allow") no pop-up, e, finalmente, dizer alto a frase ou texto. Quando terminar, clique no botão vermelho com um quadrado (STOP). Você pode ouvir o que foi, clicando no botão verde (PLAY) (Fig. 1). Seu exercício será corrigido pelos nossos professores dentro **de 48-72 horas**.

- Haz click en el **círculo rojo** para grabar tu voz. 
- Haz click en el botón **cuadrado** para parar la grabación. 
- Haz click en el **botón verde** para reproducir, escuchar tu voy y compararlo con la grabación original. 



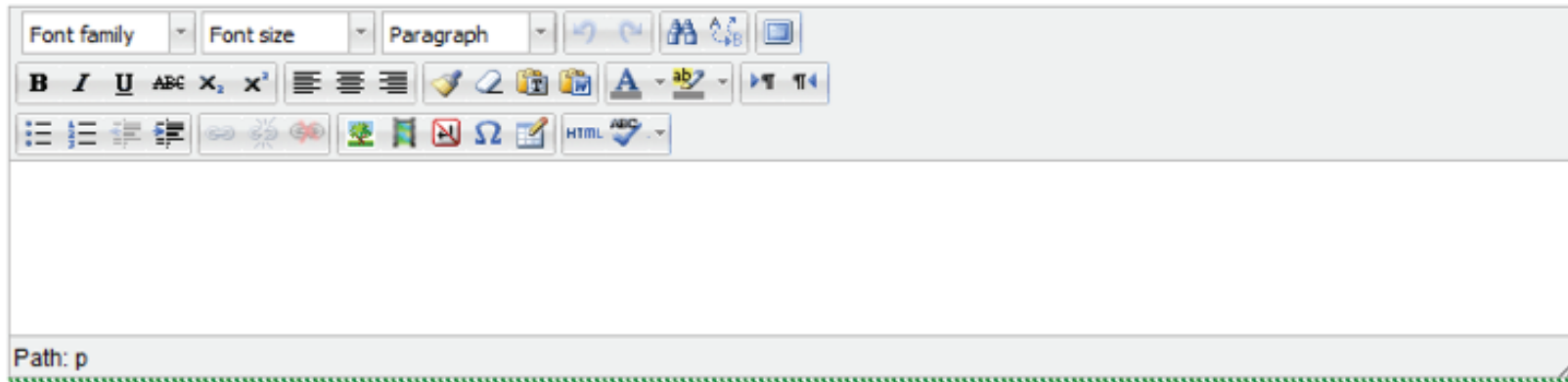
## REDACCIÓN

Nesta seção, você terá que escrever um texto que responde a uma situação específica, como na Fig. 1. Normalmente, vamos dar algum clichê para empregar-lo como um exemplo. Seu texto será corrigido pelos nossos professores dentro **de 48-72 horas**.

Lee esta redacción en la que Estefanía se presenta:

*Me llamo Estefanía y me apellido Sánchez, aunque todos me llaman Estefi. Soy española. Vivo en Móstoles, una ciudad al sur de Madrid. Tengo 26 años. Hablo francés porque mi madre es francesa, y también hablo portugués. Mi padre es de Lisboa. Soy profesora de español.*

Escribe una breve redacción sobre ti usando el vocabulario que has aprendido.



Path: p

## ENLACES DE INTERÉS

No lado direito do ecrã, você encontrará links muito interessantes quanto vão familiarizar com os diferentes aspectos da cultura espanhola:

- Notícias em imprensa, em rádio e TV.

<http://elpais.com/> y <http://www.elmundo.es/> (imprensa em geral)

<http://kiosko.net/es/general.html> (primeiras páginas dos jornais de toda a Espanha)

<http://www.rtve.es/> (Radiotelevisión Española, ofrece un servicio de transmisión ao vivo de TV multi-canal e rádio)

<http://as.com/> (um dos principais jornais desportivos espanhóis)

<http://www.hola.com/> (imprensa “cor de rosa”)

- Histórias em quadrinhos

<http://www.mortadeloyfilemon.com/> (um dos quadrinhos espanhóis mais tradicionais)

- Humor

<http://www.elmundotoday.com/> (jornal satírico)

<http://www.eljueves.es/> (revista satírica semanal em quadrinhos)