

CORSO DI SPAGNOLO GENERALE COME SI STUDIA QUESTO CORSO?

COME SI STUDIA QUESTO CORSO?

Gentile alumno,

Ti diamo il benvenuto al tuo corso online di Cambridge Institute. Ti preghiamo di leggere le seguenti istruzioni per capire come utilizzare al meglio la nostra piattaforma e ottenere il miglior risultato nell'apprendimento della lingua di Cervantes.

Attualmente, in linea con il Quadro comune europeo di riferimento per le lingue (CEFRL, sigla inglese), offriamo un livello iniziale di spagnolo, suddiviso in due parti: A1.I y A1.II.

La nostra piattaforma funziona in modo tale da alternare teoria e pratica. Il corso è sviluppato interamente in lingua spagnola; è stato infatti dimostrato che questo è il metodo più efficace per far abituare gli studenti a lavorare in lingua.

In ogni momento avrai accesso a un dizionario attraverso il quale potrai tradurre all'inglese qualsiasi termine in qualunque lingua. Lo troverai in alto a destra nella pagina del corso. Inoltre, abbiamo incorporato alla piattaforma una nuova funzione grazie alla quale, facendo un doppio clic su qualsiasi parola che non conosci, si aprirà una finestra con la spiegazione del suo significato.

Ti preghiamo di ricordare le seguenti indicazioni tecniche:

- Usa accenti (`), non apostrofi (').

Se non hai una tastiera spagnola:



UTENTI WINDOWS

puoi scrivere gli accenti tenendo premuto **Ctrl+'** e subito dopo cliccando la vocale che vuoi accentare. Per le vocali maiuscole tieni premuto **Ctrl+'**; in seguito **Shift + la vocale da accentare**. ('=apostrofo)

UTENTI MAC

puoi scrivere gli accenti tenendo premuto **Option+E** e subito dopo cliccando la vocale da accentare. Per le vocali maiuscole tieni premuto **Option+E**, in seguito **Shift + la vocale da accentare**.



UTENTI WINDOWS

puoi selezionare la lettera "Ñ" premendo prima **AltGr+4** e in seguito cliccando la lettera "N".

UTENTI MAC

puoi selezionare la lettera "Ñ" cliccando prima **Option+N**, e in seguito cliccando la lettera "N".

- Non devi inserire il punto finale (.) nelle parole o frasi che scrivi per completare le varie attività.

- Il numero massimo di possibilità di risposta negli esercizi si limita a cinque tentativi. Tieni in considerazione che gli esercizi di pronuncia e redazione non sono autocorreggibili; dopo ciascun tentativo ti preghiamo pertanto di aspettare la correzione del professore prima di procedere al successivo.



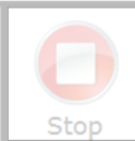
Il corso online è formato da unità suddivise in differenti sezioni:

EL ALFABETO

Nella prima unità del livello A1.I troverai un'introduzione all'alfabeto spagnolo, accompagnata da una serie di esercizi in cui dovrai, ad esempio, registrarti mentre pronunci una parola lettera per lettera (Fig. 1), o indovinare quale parola è formata da una certa combinazione di lettere (Fig. 2).

Grábate deletreando estas palabras primero y luego diciéndolas:

ge-erre-a-ce-i-a-s gracias
ge-a-te-o gato
E mayúscula-ese-pe-a-eñe-o-ele Español
uve-e-erre-ge-u con diéresis-e-ene-zeta-a vergüenza
ce-u-erre-ese-o curso
jota-a-eme-o con tilde-ene jamón
e-ese-te-de-u-i-a-ene-te-e estudiante
ele-e-ene-ge-u-a-jota-e lenguaje
erre-a-te-o con tilde-ene ratón

mp3 Time: 00:00

1

Escribe las palabras deletreadas.

1. ce,o,ce,hache,e
2. de, o con tilde,ene,de,e
3. e,ene,ce,a,ene,te,a,de,o
4. jota mayúscula,a,i,eme,e
5. eme,a,eñe,a,ene,a

2

GRAMÁTICA

In seguito a una spiegazione dei contenuti grammaticali dell'unità, avrai accesso a varie attività nelle quali dovrai completare delle orazioni, scegliere la miglior opzione per un determinato contesto, correggere errori o anche produrre piccoli frammenti di testo. Nella Fig. 1 puoi vedere un esempio di uno di questi tipi di esercizi: Riempire gli spazi.

Question 1

Not yet answered

Marked out of
10.00

Flag question

Completa las oraciones utilizando los determinantes demostrativos e indefinidos adecuados.

1. No tengo camisa blanca.
2. de allí es mi casa.
3. El día fuimos al cine con los niños.
4. Tengo jersey negro en el armario del fondo.
5. Quiero comprarme botas nuevas.
6. zapatos son de ante marrón. (Distancia media)
7. A: ¿Tienes cinturón rojo?
B: No, no tengo .
8. A: ¿Tienes azúcar para hacer la tarta?
B: No, tengo .

VOCABULARIO

Innanzitutto visualizzerai una lista di vocaboli importanti per ciascuna unità. In seguito dovrai svolgere varie attività: riempire gli spazi vuoti di alcune orazioni o frasi, usando una parola della lista di vocaboli fornita (Fig. 1); completare dei testi con i vocaboli appresi nel corso dell'unità; o creare delle orazioni ordinando una serie di parole fornite in confusione (Fig. 2).

3. Completa las oraciones con la información necesaria. Algunos verbos que tienes



Él (llamarse) Hugh Laurie. (ser) inglés. en Londres.

1

Question 1

Not yet answered

Marked out of
10.00

Flag question

Pon las siguientes frases en orden:

1. cerezas / rojas / las / son.

2. es / madera / la / marrón.

3. amarillo / el / es / sol.

4. blancos / cisnes / los / son.

2

COMPRESIÓN ESCRITA

Dovrai leggere un testo e rispondere a delle domande. Le risposte possono essere del tipo “vero” o “falso” o “risposta multipla”. Talvolta ti potrà essere chiesto di scrivere dei piccoli testi riguardanti la tua esperienza circa il tema presentato nella lettura principale. Dopo aver inviato il testo, i nostri professori lo correggeranno in un arco di tempo **di 48-72 ore**.

ME ENCANTA MADRID

Madrid es conocida por muchas cosas, pero lo que más me gusta de esta ciudad es la comida. Sí, en Madrid puedes ver el Palacio Real, la Plaza Mayor, el famoso Oso y el Madroño, o pasear por El Retiro, entre otras muchas cosas. Pero hoy vamos a centrarnos en la comida.

Madrid es un lugar famoso por sus tapas. Las tapas se suelen tomar acompañadas por una caña de cerveza, una copa de vino o un refresco, y son pequeñas porciones de comida. Probablemente las mejores tostas de Madrid estén en la Piconera, en Sol. Tiene una variedad de más de 20 tostas y una carta de tapas muy variada. Destacan, además, los ibéricos variados, y los quesos de todo tipo.

1

Elige la respuesta correcta para cada pregunta:

- a) Según el artículo, ¿por qué tipo de cosas es famosa la ciudad de Madrid?
- b) Si eres goloso...
- c) ¿Madrid es famoso por sus platos principales o por sus dulces?
- d) ¿Cuál es el mejor sitio para comer si tienes prisa?

2

COMPRESIÓN ORAL

In questo esercizio ti verrà innanzi tutto chiesto di cliccare il "Play" (indicato con una freccia **rossa** nella Fig. 1), per ascoltare la/le registrazione/i selezionata/e per ciascuna unità. A ciò potranno far seguito diverse attività: a volte dovrai completare degli spazi vuoti con orazioni o piccoli frammenti di testo (Fig. 1); in altri casi ti verrà chiesto di rispondere a delle domande a risposta multipla o di "vero" o "falso". Avrai sempre accesso alla trascrizione della registrazione cliccando il pulsante "hide/show the transcript" (freccia **viola** Fig. 1). Il tuo esercizio verrà corretto dai nostri professori in un arco di tempo di **48-72 ore**.

🔊 ?

Listening...

▶ 00:0000:00 🔊

↑ Hide the transcript

Completa el diálogo con la información que escuches:

Gabriel: ¿Sí?

Raquel: ¡Hola! ¿Gabriel?

Gabriel: Sí dime.

Raquel: Soy . ¿Qué tal?

Gabriel: , ¿y tú?

Raquel: Bien también. Oye, ¿cuándo es la boda de Miriam?

Gabriel: ¡Qué memoria! Es el .

Raquel: ¡Oh, no!

Gabriel: ¿Por qué? ¿Qué pasa?

Raquel: ¡Porque hoy es ! Tengo 3 días para comprar un regalo y u

Gabriel: Si quieres, yo compro el regalo. Así que tienes el y el viernes.

Raquel: ¡Ay, , Gabriel!

Gabriel: ¡De nada!

EXPRESIONES ÚTILES

Prima ti mostreremo una serie di espressioni utili relative al tema trattato nell'unità in cui compare l'esercizio. Talvolta potranno essere accompagnate da una registrazione (Fig. 1). In seguito dovrai rispondere a delle domande o completare delle orazioni (Fig. 2), o talvolta registrare delle tue proprie conversazioni. In quest'ultimo caso ti apparirà un riquadro come in Fig. 3, con il quale, usando un microfono, potrai registrare e inviare gli esercizi richiesti (se hai dei dubbi su come registrare, vai alla sezione "Pronuncia"). Il tuo esercizio verrà corretto dai nostri professori in un arco di tempo di **48-72 ore**.


1

1. Escucha los diálogos y repite las oraciones marcadas.

1. - **Perdone, (tengo) una pregunta: ¿Dónde está el museo del Prado?**
 - Está en la segunda calle a la derecha y luego giras en la primera a la izquierda.
 - **¿Puede repetir, por favor?**
 - Claro. Tuerce a la derecha en la segunda calle que te encuentres, y después gira a la izquierda en la siguiente.
 - **Entiendo. Vale, muchas gracias.**

2. (En el aula de la clase de español)
 - **Profesora, ¿cómo se dice "underground station" en español?**
 - Se dice "parada de metro", Kevin.
 - **Vale. Muchas gracias.**

3. - **Buenos días. ¿Me puedes ayudar, por favor?**
 - Sí, claro. Dime.
 - **¿Dónde puedo coger el autobús turístico?**
 - Mira, cruza la calle y al lado del kiosko, ahí se coge.
 - ¡Gracias!



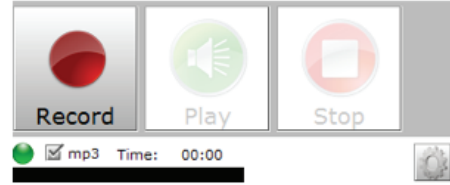
2

Elige la palabra correcta en cada oración.

1. A: ¿ al vóleibol?
 B: No a ningún deporte, pero gimnasia rítmica.




2. A: ¿ bien al tenis?
 B: Bueno, esquiar.

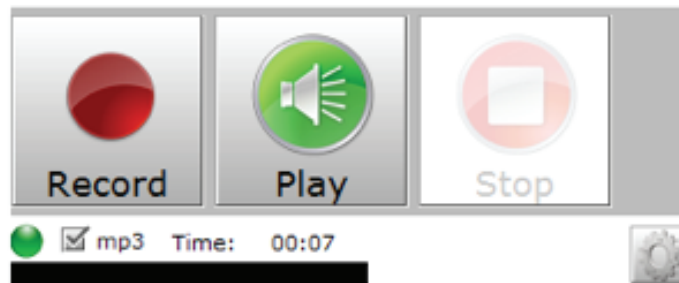
3



PRONUNCIACIÓN

Inizialmente ti verrà fatta ascoltare una breve registrazione; per farlo segui i passi della sezione "Listening". In seguito dovrai leggerla ad alta voce e registrarla. Per farlo, clicca il pulsante rosso rotondo (REC); poi digita "permitir" (o "allow") nella finestra che appare e infine di a voce alta la frase o il testo. Una volta terminato clicca il pulsante rosso con un riquadro (STOP). Puoi riascoltarlo cliccando il pulsante verde (PLAY)(Fig. 1). Il tuo esercizio verrà corretto dai nostri professori in un arco di tempo di **48-72 ore**.

- Haz click en el **círculo rojo** para grabar tu voz. 
- Haz click en el botón **cuadrado** para parar la grabación. 
- Haz click en el **botón verde** para reproducir, escuchar tu voz y compararlo con la grabación original. 



ENLACES DE INTERÉS

Nella parte destra dello schermo troverai dei link interessanti al fine di familiarizzarti con diversi aspetti della cultura spagnola:

- News di stampa, radio e TV.

<http://elpais.com/> y <http://www.elmundo.es/> (stampa di informazione generale)

<http://kiosko.net/es/general.html> (testate giornalistiche di tutta la Spagna)

<http://www.rtve.es/> (Radiotelevisione Spagnola, offre un servizio di emissione in diretta di vari canali TV e radio)

<http://as.com/> (uno dei principali giornali sportivi spagnoli)

<http://www.hola.com/> (stampa "rosa")

- Cómics

<http://www.mortadeloyfilemon.com/> (uno dei più tradizionali fumetti spagnoli)

- Humor

<http://www.elmundotoday.com/> (giornale satirico)

<http://www.eljueves.es/> (rivista satirica settimanale con fumetti)