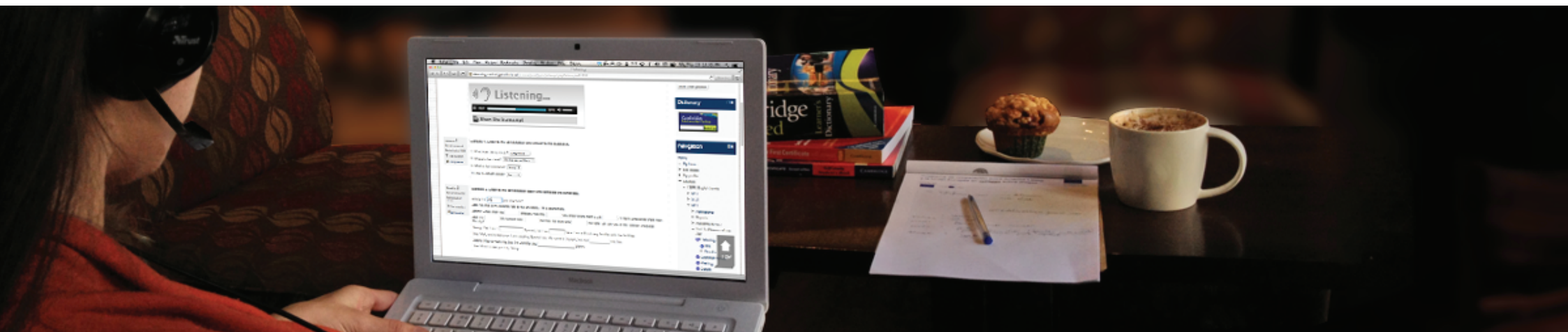




Education Development for a Global Experience



**COURS D'ESPAGNOL GÉNÉRALE**

**COMMENT ÉTUDIER AVEC CE COURS?**

## COMMENT ÉTUDIER AVEC CE COURS?

Cher Etudiant,

Bienvenue dans votre cours en ligne de Cambridge Institute. Veuillez lire les instructions suivantes, qui vous aideront à mieux comprendre comment vous utilisez la plate forme pour un meilleur apprentissage de la langue de Cervantès.

Actuellement, et en conformité avec le Cadre Européen Commun de Référence pour les Langues (CECRL, pour son sigle en anglais), fournissons le niveau de base, divisée en deux parties: A1.I et A1.II.

Notre plate-forme fonctionne d'une manière alternant la théorie et la pratique. Le cours sera dispensé entièrement en espagnol, il a été démontré qu'il s'agit d'un moyen beaucoup plus efficace de rendre les élèves s'habituent à travailler dans notre langue.

Vous aurez accès à tout moment à un dictionnaire, avec lequel vous pouvez traduire les mots de l'importe langue en anglais. Vous le trouverez dans le coin supérieur droit de la page du cours. En outre, nous avons ajouté une nouvelle fonctionnalité à la plate-forme, à travers lequel vous pouvez faire double-cliquer sur un mot inconnue, à ce moment s'ouvrira une nouvelle fenêtre montrant son sens.

Nous vous prions de prendre en considération les techniques suivantes:

- N'oubliez pas d'utiliser des accents (´), et non pas des apostrophes (').  
*Si vous n'avez pas un clavier espagnol:*



**WINDOWS USERS**

vous pouvez écrire tildes appuyant sur CTRL + ´, et juste après la voyelle que vous souhaitez accentuer. Pour accentuer les voyelles en lettres majuscules, appuyez sur Ctrl + ´, puis appuyez sur Maj. + la voyelle que vous souhaitez accentuer. (´= Apostrophe).

**MAC USERS**

vous pouvez écrire tildes appuyant sur Option + E, et juste après la voyelle que vous souhaitez accentuer. Pour accentuer voyelles majuscules, appuyez sur Option + E, puis Shift + la voyelle que vous souhaitez accentuer.



**WINDOWS USERS**

vous pouvez accéder à la lettre "Ñ" première pression Alt Gr +4 et puis en appuyant sur la lettre "N".

**MAC USERS**

vous pouvez accéder à la lettre "Ñ" première option en appuyant sur + N, puis en appuyant sur la lettre "N".

- Vous ne devez pas inclure un point final (.) Dans les mots ou les phrases que vous écrivez pour compléter les différentes activités.

- Le nombre de tentatives au exercices sont limité à cinq, Notez que les exercices de prononciation et l'écriture ne sont pas auto-correctionnelle, donc nous vous demandons d'attendre la correction de l'enseignant après chaque tentative avant de passer à la suivante.

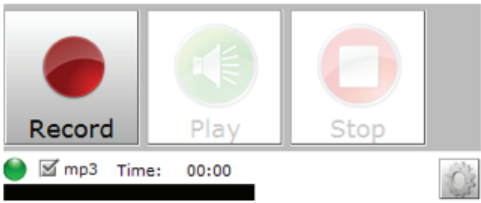
Le cours en ligne est composé par des unités qui sont divisés en différentes sections:

## EL ALFABETO

Dans la première unité de niveau A1.I vous trouvez une introduction à l'alphabet espagnol, accompagné par une série d'exercices dans lesquels, par exemple, vous devez enregistrer en tant que vous orthographier des mots (Fig. 1), ou de deviner quel mot forme une certaine combinaison de lettres (fig. 2).

Grábate deletreando estas palabras primero y luego diciéndolas:

ge-erre-a-ce-i-a-s gracias  
ge-a-te-o gato  
E mayúscula-ese-pe-a-eñe-o-ele Español  
uve-e-erre-ge-u con diéresis-e-ene-zeta-a vergüenza  
ce-u-erre-ese-o curso  
jota-a-eme-o con tilde-ene jamón  
e-ese-te-de-u-i-a-ene-te-e estudiante  
ele-e-ene-ge-u-a-jota-e lenguaje  
erre-a-te-o con tilde-ene ratón



1

Escribe las palabras deletreadas.

1. ce,o,ce,hache,e
2. de, o con tilde,ene,de,e
3. e,ene,ce,a,ene,te,a,de,o
4. jota mayúscula,a,i,eme,e
5. eme,a,eñe,a,ene,a

2

## GRAMÁTICA

Après une explication de le contenu grammatical de l'unité, vous aurez accès à diverses activités dans lesquelles vous devez à compléter les phrases, choisir le meilleur pour un contexte donné, corriger les bugs ou même de produire de petits fragments de texte. Dans la figure 1, vous pouvez voir un exemple d'un de ces types d'exercice: remplir les trous.

### Question 1

Not yet answered

Marked out of  
10.00

Flag question

Completa las oraciones utilizando los determinantes demostrativos e indefinidos adecuados.

1. No tengo  camisa blanca.
2.  de allí es mi casa.
3. El  día fuimos al cine con los niños.
4. Tengo  jersey negro en el armario del fondo.
5. Quiero comprarme  botas nuevas.
6.  zapatos son de ante marrón. (Distancia media)
7. A: ¿Tienes  cinturón rojo?  
B: No, no tengo .
8. A: ¿Tienes  azúcar para hacer la tarta?  
B: No, tengo .

## VOCABULARIO

D'abord, vous verrez une liste de vocabulaire important pour chaque unité. Ensuite, vous devez effectuer différentes activités: combler les lacunes dans les phrases avec un mot ou des phrases extraites de ces listes de vocabulaire (Fig. 1), compléter les textes avec les mots appris tout au long de l'unité, ou des peines de forme avec une série de mots suggèrent que vous les mettez dans le bon ordre (Fig. 2).

3. Completa las oraciones con la información necesaria. Algunos verbos que tienes



Él (llamarse)  Hugh Laurie. (ser)  inglés.  en Londres.

1

Question 1

Not yet answered

Marked out of  
10.00

Flag question

Pon las siguientes frases en orden:

1. cerezas / rojas / las / son.

2. es / madera / la / marrón.

3. amarillo / el / es / sol.

4. blancos / cisnes / los / son.

2

## COMPRESIÓN ESCRITA

Dans le premier pas il faut lire un texte puis répondre à plusieurs questions. Parfois, vous devez choisir entre «vrai» ou «faux», dans d'autres cas, nous vous demanderons de choisir la bonne réponse, parfois aussi besoin d'écrire de courts textes sur vos propres expériences en ce qui concerne les questions abordées dans le texte principal. Après avoir envoyé les textes, nos professeurs le corrigés **dans les 48-72 heures**.

### ME ENCANTA MADRID

Madrid es conocida por muchas cosas, pero lo que más me gusta de esta ciudad es la comida. Sí, en Madrid puedes ver el Palacio Real, la Plaza Mayor, el famoso Oso y el Madroño, o pasear por El Retiro, entre otras muchas cosas. Pero hoy vamos a centrarnos en la comida.

Madrid es un lugar famoso por sus tapas. Las tapas se suelen tomar acompañadas por una caña de cerveza, una copa de vino o un refresco, y son pequeñas porciones de comida. Probablemente las mejores tostas de Madrid estén en la Piconera, en Sol. Tiene una variedad de más de 20 tostas y una carta de tapas muy variada. Destacan, además, los ibéricos variados, y los quesos de todo tipo.

1

Elige la respuesta correcta para cada pregunta:

- a) Según el artículo, ¿por qué tipo de cosas es famosa la ciudad de Madrid?
- b) Si eres goloso...
- c) ¿Madrid es famoso por sus platos principales o por sus dulces?
- d) ¿Cuál es el mejor sitio para comer si tienes prisa?

2

## COMPRESIÓN ORAL

La première chose que nous demandons, c'est de cliquer sur le bouton "Play" (indiqué par une flèche **rouge** dans la figure 1), pour écouter le (s) dossier (es) sélectionné (s) pour chaque unité. Ensuite, vous pouvez trouver différents types d'activités: parfois, vous devez remplir les petits espaces en écrivant des phrases ou des fragments de texte (Fig. 1), dans d'autres cas, nous vous demanderons de répondre à des questions comme le choix «vrai ou faux» ou multiple élections. Vous pouvez toujours avoir accès à la transcription de l'enregistrement, vous n'avez qu'à cliquer sur "afficher / masquer la transcription" (voir la flèche **violette** sur la figure 1). Votre exercice sera corrigé par nos enseignants **dans les 48-72 heures**.

🔊 ?

### Listening...

▶ 00:0000:00 🔊

↑ Hide the transcript

---

Completa el diálogo con la información que escuches:

Gabriel: ¿Sí?

Raquel: ¡Hola! ¿Gabriel?

Gabriel: Sí dime.

Raquel: Soy . ¿Qué tal?

Gabriel: , ¿y tú?

Raquel: Bien también. Oye, ¿cuándo es la boda de Miriam?

Gabriel: ¡Qué memoria! Es el .

Raquel: ¡Oh, no!

Gabriel: ¿Por qué? ¿Qué pasa?

Raquel: ¡Porque hoy es ! Tengo 3 días para comprar un regalo y u

Gabriel: Si quieres, yo compro el regalo. Así que tienes el  y el viernes.

Raquel: ¡Ay, , Gabriel!

Gabriel: ¡De nada!

## EXPRESIONES ÚTILES

Tout d'abord, nous montrons un certain nombre d'expressions utiles liées au thème de l'unité dont apparaît l'exercice, qui peut parfois être accompagnée d'un enregistrement (Fig. 1). Ensuite, vous devrez répondre à des questions ou compléter des phrases dans certains cas (Fig. 2), ou enregistrer vos propres conversations dans d'autres. Dans ce dernier cas, vous trouverez une table comme dans la figure 3, dans lequel, à l'aide d'un microphone, vous pouvez enregistrer et envoyer les exercices demandés (vous pouvez voir la section suivante "Prononciation" en cas de doute sur la façon d'enregistrer). Votre exercice sera corrigé par nos enseignants **dans les 48-72 heures**.


1


1. Escucha los diálogos y repite las oraciones marcadas.

1. - Perdona, (tengo) una pregunta: ¿Dónde está el museo del Prado?  
 - Está en la segunda calle a la derecha y luego giras en la primera a la izquierda.  
 - ¿Puede repetir, por favor?  
 - Claro. Tuerce a la derecha en la segunda calle que te encuentres, y después gira a la izquierda en la siguiente.  
 - Entiendo. Vale, muchas gracias.

2. (En el aula de la clase de español)  
 - Profesora, ¿cómo se dice "underground station" en español?  
 - Se dice "parada de metro", Kevin.  
 - Vale. Muchas gracias.

3. - Buenos días. ¿Me puedes ayudar, por favor?  
 - Sí, claro. Dime.  
 - ¿Dónde puedo coger el autobús turístico?  
 - Mira, cruza la calle y al lado del kiosko, ahí se coge.  
 - ¡Gracias!

 Listening...

00:00  00:00 

2

Elige la palabra correcta en cada oración.

1. A: ¿  al vóleibol?  
 B: No  a ningún deporte, pero  gimnasia rítmica.




2. A: ¿  bien al tenis?  
 B: Bueno,  esquiar.

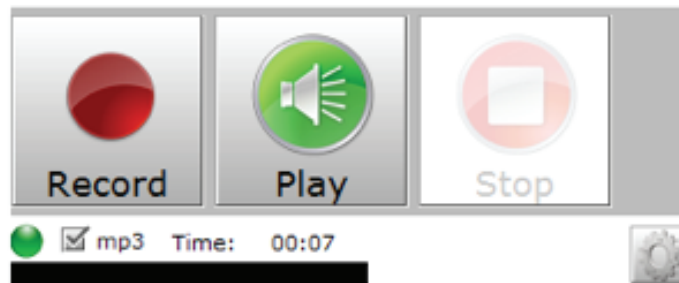
3

mp3 Time: 00:00

## PRONUNCIACIÓN

Tout d'abord, pour entendre un court enregistrement, pour cela, suivez les étapes décrites dans la section «écoute». Ensuite, vous devez le lire en haut voix et l'enregistrer. Pour ce faire, cliquez sur le bouton rond rouge (REC), puis cochez la case «permettre» (ou «autoriser») dans le menu contextuel, et finalement dit en haut voix la phrase ou le texte Lorsque vous avez terminé, cliquez sur le bouton rouge avec un carré (STOP). Ainsi, vous pouvez entendre ce qui a été cliquant sur le bouton vert (PLAY) (Fig. 1). Votre exercice sera corrigé par nos enseignants **dans les 48-72 heures**.

- Haz click en el **círculo rojo** para grabar tu voz. 
- Haz click en el botón **cuadrado** para parar la grabación. 
- Haz click en el **botón verde** para reproducir, escuchar tu voy y compararlo con la grabación original. 



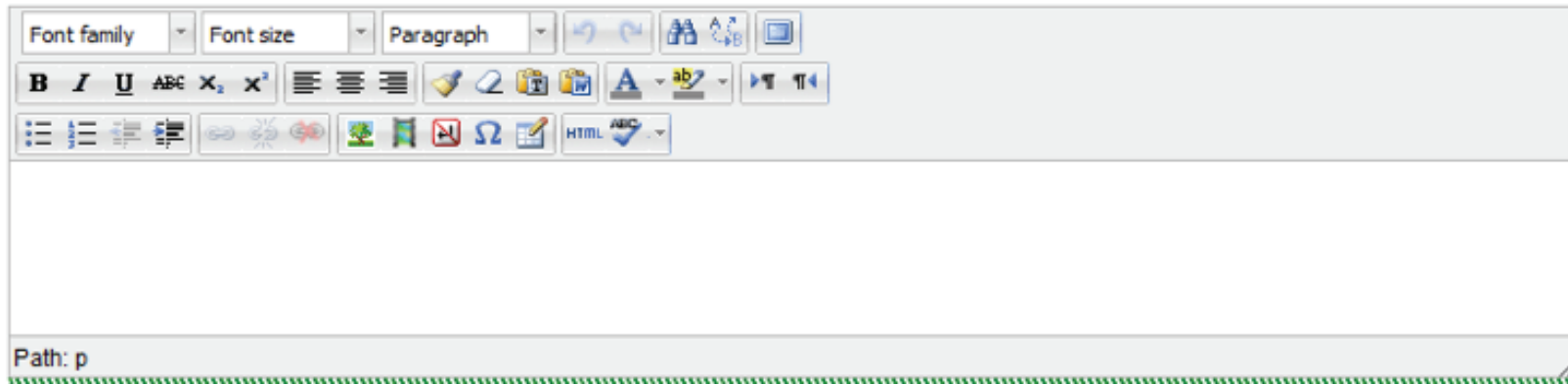
## REDACCIÓN

Dans cette section, vous devrez écrire un texte qui répond à une situation particulière, comme dans la figure 1. Normalement, nous allons vous donner quelques modèles de textes pour vous servir comme un exemple. Votre texte sera corrigé par nos enseignants **dans les 48-72 heures**.

Lee esta redacción en la que Estefanía se presenta:

*Me llamo Estefanía y me apellido Sánchez, aunque todos me llaman Estefi. Soy española. Vivo en Móstoles, una ciudad al sur de Madrid. Tengo 26 años. Hablo francés porque mi madre es francesa, y también hablo portugués. Mi padre es de Lisboa. Soy profesora de español.*

Escribe una breve redacción sobre ti usando el vocabulario que has aprendido.



The image shows a rich text editor interface. At the top, there is a toolbar with various icons for text formatting (bold, italic, underline), alignment, and other functions. Below the toolbar is a large, empty text area for writing. At the bottom of the text area, there is a status bar that says "Path: p".

## ENLACES DE INTERÉS

Sur le côté droit de l'écran vous trouverez des liens s'avérer intéressante lorsque familiariser avec les différents aspects de la culture espagnole:

- Les Nouvelles en presse écrite, radio et TV.

<http://elpais.com/> y <http://www.elmundo.es/> (presse des informations générale)

<http://kiosko.net/es/general.html> (journaux en Espagne)

<http://www.rtve.es/> (Radio télévision espagnol propose un service de diffusion multicanal TV en direct et radio)

<http://as.com/> (l'un des principaux journaux sportifs espagnols)

<http://www.hola.com/> (appelé "pink press" en Espagne, cette magazine traite de la vie des célébrités en général)

- Cómics

<http://www.mortadeloyfilemon.com/> (un des bandes dessinés les plus traditionnels de Espagne)

- Humor

<http://www.elmundotoday.com/> (presse satirique)

<http://www.eljueves.es/> (magazine satirique hebdomadaire)