



Education Development for a Global Experience



KAUKO OPISKELU ALUSTA

MITEN OPISKELLA?

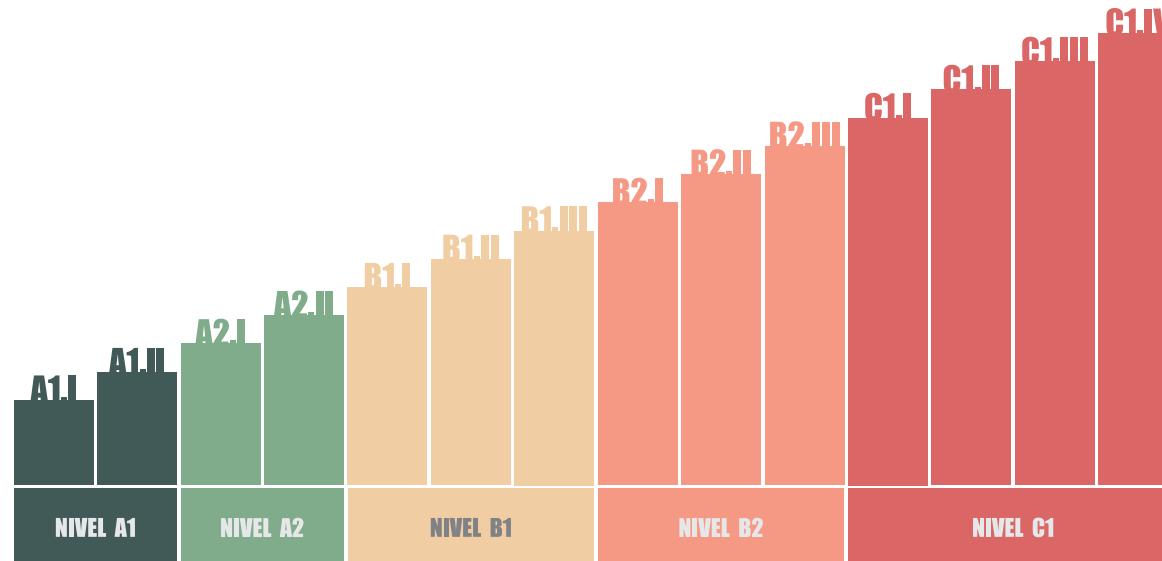
KAUKO OPISKELU ALUSTA**MITEN OPISKELLA?**

Hyvä oppilas,

Toivotamme sinut tervetulleeksi Cambridge Instituuttiin. Lue seuraavat ohjeet, jotka auttavat sinua ymmärtämään kuinka käyttää alustaa.

Kurssimme seuraavat yhteistä eurooppalaista kielten viitekehystä (CEFRL). Tarjoamme seuraavat tasot: A1, A2, B1, B2 y C1, seuraavassa järjestyksessä A1 on yksinkertaisin ja C1 vaikein.

Tasot jaetaan seuraavan kaavion mukaisesti:



Alusta käyttää hyväkseen käytännön sekä teoria harjoituksia. Kurssi on ainoastaan kielellä jota opiskelet koska uskomme, että se on parhain tapa oppia.

Kurssiin kuuluu seuraavat osat:

SANASTO

Sanastossa voi olla piirroksia, kuvia tai animaatioita jotka osoittavat sanoja ja niiden merkitystä. Sisältäen harjoituksia joita harjoittelet jokaisesta yksiköstä erikseen.

LUKU

Jokainen lukuyksikkö sisältää siihen kuuluvan tekstin. Jokaisen tekstin laajuus sekä vaikeustaso riippuvat tasosta. Jokainen yksikkö sisältää harjoituksen jonka avulla varmistat oppimasi materiaalin.

KIELIOPPI

Jokainen yksikkö sisältää jonkun teeman kielioppia. Tämä myös sisältää eri selityksiä ja harjoituksia jotka auttavat sinua toteuttamaan käytännössä mitä olet jo oppinut.

KUUNTELU

Kurssimme sisältää erilaisia nauhoitteita joissa voit kuunnella erilaisia aksentteja. Näin voit kehittää paremmin kuuntelun ymmärtämistä. Kuunteluosa sisältää selvennyksen ja useita harjoituksia joilla voit varmistaa ymmärtämisesi tason.

KIRJOITUS

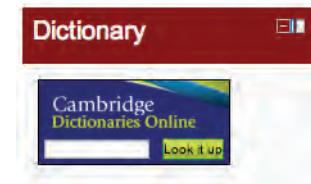
Kirjoitus osa sisältää kaksi osaa: avoimia kysymyksiä jossa voit vapaasti ilmaista mielipiteesi ja varmistaa tekstin ymmärrystä ja äänitteitä. Toinen osa sisältää virallisen osan jossa opit kirjoittamaan esseitä, raportteja, artikkeleita ja arvosteluja.

SARJAKUVAT

Jotkut yksiköt alkavat sarjakuvilla. Tällä tavalla opiskelet uuden aiheen ja samalla voit nauttia Espanjalaista huumoria.

SANAKIRJA

Kunakin kurssin sivulta löydät sanakirjan, josta löydät kunkin sanan merkityksen jota et ymmärrä.



UUTISET

Työkalupalkin oikealla sivulla näet joukon linkkejä joiden avulla voit hyödyntää ja testata kieli taitoasi.



KOMEDIA

Löydät myös oikean puolisesta linkistä komedia sivuston. Tämä sivu on ensisijaisesti suunnattu pidemmälle edistyneille opiskelijoille, tämä on hauska ja viihtyisä tapa oppia uusia ilmaisuja.



Online kurssi sisältää useampia yksiköitä ja se on jaettu seuraaviin osastoihin:

Lämmittely


Täältä löydät erilaisia harjoituksia jonka tarkoitus on, että oppilas saa ensi yhteyden yksikköön. Täältä löydät sarjakuvia, tietokilpailuja ja eri toimintoja. Sinun ei tarvitse olla huolissasi oikeista ratkaisuisista "tietokilpailuissa", koska tarkoituksena on esitellä aiheet ja niillä ei ole mitään vaikutusta loppuarvosanaan.

Sanasto

Ensimmäisenä löydät listan sanastoa joka kuuluu kyseiseen yksikköön. Tämän jälkeen on yleensä harjoituksia jossa täytät tyhjiä sanoja tai lauseita. Voit löytää harjoituksen missä sinun pitää etsiä listalta oikeita sanoja tai lauseita. Joskus saat harjoituksia missä pelkästään valitset oikean vastauksen.

Tärkeää!

Kun kirjoitat lauseita tai sanoja joissa tarvitset heittomerkin tai korostuksen, kummassakaan tapauksessa ei tulisi käyttää loppu pistettä jotta, järjestelmä tunnistaisi vastauksen oikeaksi. (') y no tilde ('). (.)



VOCABULARY

Hire- To give someone a position of employment.

Dismiss- To terminate someone's position at a place of employment. This ployee or financial hardship at a place of work.

Fire- To terminate someone's position of employment, usually after an error.

Well-paid job- A job where the salary is higher than that of the same job elsewhere.

Retire- To permanently stop working after doing so for an extended period and receives a monthly wage on which he or she lives.

Exercise: Complete the sentences by filling in the blank.

well-paid job	benefits	do overtime	retire	hired	dismissed
---------------	----------	-------------	--------	-------	-----------

1. My boss me for showing up late to work every day.

2. I have to a lot of . If I don't, I will lose my job.

Kielioppi

Kieliopin selitys yksikkö josta löydät eri toimintoja joissa voit löytää lauseita täydennettäväksi tai korjata osia virheellisistä lauseista. Tai täydentää pieniä osia teksteistä.

Kuuntelu

Ensimmäiseksi sinun tulee klikata "Play" ja kuunnella valitut yksiköt. Jonka jälkeen saat erilaisia tehtäviä joissa sinun täytyy kirjoittaa lauseita ja täydennellä erilaisia tekstejä. Myös voit joutua vastaamaan " kyllä tai ei" vastauksiin tai myös moni vaihtoehto kysymyksiin. Sinulla on mahdollisuus tarkistaa kuuntelun teksti klikkaamalla "show transcript".

GRAMMAR: The present simple and the present continuous

Present simple: The present simple tense is mainly used to express habits, general truths, and facts, as the infinitive, except for the third person singular which takes an 's'.

Affirmative: I eat, You eat, We eat, He/She/It eats, They eat.

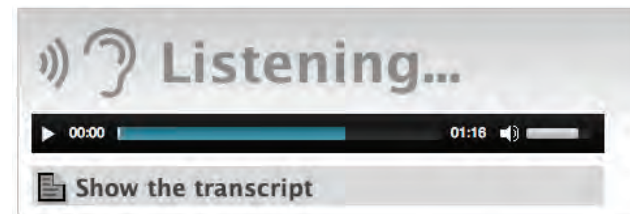
Negative: I don't eat, You don't eat, We don't eat, He/She/It doesn't eat, They don't eat.
Interrogative: Do I eat? Do you eat? Do we eat? Does he/she eat? Do they eat?

Fill in the blanks with the following verbs in the correct form.

understand	sit	argue	tell	get	play	say
------------	-----	-------	------	-----	------	-----

1.- He football all the time.

2.- He never down to eat with us.



Exercise 1. Answer the following questions about the text:

1. Who is away from home most of the time?
2. Which job seems to have the most benefits, why?
3. Whose job seems to be the most at-risk of being lost?
4. Mick seems to be the least upset about his daily routine.

Lauseet / Hyödyllisiä Ilmaisuja

Täällä sinun tulee täydentää tekstejä tai keskusteluja valitsemalla vaihtoehtoja tai kirjoittamalla oikea sana.

Put the dialogs in the correct order:

I'm fine, thanks. And you? Choose... ▼

I'm Ok. Choose... ▼

Hello, how are you? Choose... ▼

Sanontoja tai lausahduksia

Läydät luettelon avainsanoja ja lauseita, jotka ovat tärkeitä eri yksikköihin. Sinun tehtävä on täyttää tyhjat kohdat lauseiin ja eri ilmaisuuhin.

to be head over heels (in love) to fall completely in love with someone

to hit it off to get along with someone

to fall in/out of love to start/stop loving someone

Finish the sentence with the correct idiom in its appropriate form.

1. Last summer was the best time of my life! I met Henry and we _____

2. I really hope that he _____! I think that he likes me but he won't do a

Puhuminen

Ensiksi kuuntelet lyhyen nauhoituksen. Sitten sinun tulee lukea se ääneen ja kirjoittaa ylös. Voit tehdä tämän klikkaamalla punaista (REC) painiketta, ja sitten merkkiä "salli" (pop-up) kun olet valmis klikkaa (stop). Voit kuunnella nauhoituksen klikkaamalla (PLAY).

Fraasit verbit

Täältä löydät harjoitukset "fill in the gaps" (täytä aukot) tai monivaihtoisto kysymykset jossa käytät verbejä opituissa yksiköissä.

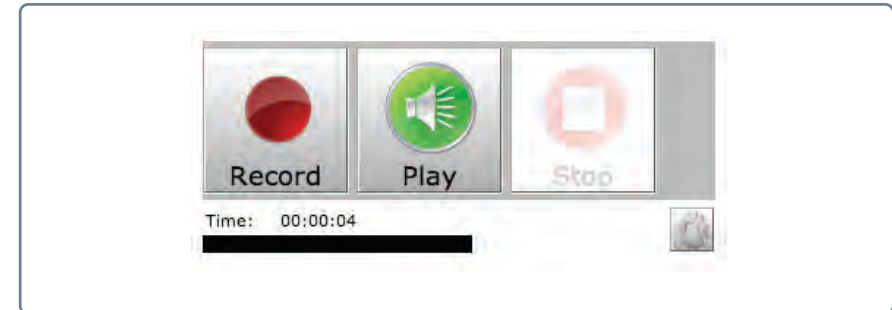
Puhuminen Spotlight (Ainoastaan tasolla C1)

Tasot jaetaan seuraavan kaavion mukaisesti:

Darem, Arvoisa Oppilas,

Tervetuloa Instituto Cambridge kursille, ole hyvä ja lue seuraavat ohjeet huolellisesti.

Kurssimme seura mallinaan pitäen yhteisen eurooppalaisen viite kehystä (CEFRL). Tarjoamme sinulle viisi eri tasoa: A1, A2, B1, B2 y C1, A1 on alin ja helpoin taso ja C1 ylin ja haastavin taso.



Choose the correct phrasal verb to finish the sentence

1. I don't want to with you over this, but
2. What are you doing tomorrow? I'm not working. Wo
3. Your clothes look really . You should

Speaking Spotlight

"Might I add?"

To supplement the end of a sentence while speaking with an additional piece of information, we will use that piece of information followed by might I add? which functions as a rhetorical question. That is, it doesn't need to be answered. It can also be formed with I might add.

Ex. I – I got the promotion! And a nice bonus, *might I add?*