



SPROGKURSUS I SPANSK

HVORDAN LÆSER JEG DETTE KURSUS?

HVORDAN LÆSER JEG DETTE KURSUS?

Kære studerende,

Vi byder dig velkommen til dette online kursus holdt af Cambridge Institute. Læs disse anvisninger - det vil hjælpe dig med at forstå hvordan du skal bruge vores studerende platform, så du kan gøre bedre brug af vores ressourcer for dine sprogstudier.

I øjeblikket, og ifølge europæiske sprogniveaureferencer (CEFR), tilbyder vi kurser i spansk for begyndere og mellemliggende niveauer, som igen er opdelt i otte forskellige dele: A1.I, A1.II, A2.I, A2.II, B1.I, B1.II, B1.III og B2.I.

Vores studerende platform fungerer på en sådan måde at teorien er blandet med praksis. Kurset gennemføres helt på spansk; med vores erfaring har vist at dette er en meget mere effektiv måde for vores studerende til at lære sproget.

Du vil have fuld adgang til en ordbog som giver dig mulighed at oversætte ord til engelsk fra ethvert sprog. Du kan finde den på toppen af websiden i højre hjørne. Desuden kan du dobbeltklikke på ethvert ord som kommer op i opgaverne og et nyt vindue vil åbne med ordbog og en detaljeret forklaring af ordets betydning og bøjning, etc. Dette er en ny funktionalitet vi har for nylig tilføjet.

Vi beder at du overveje følgende tekniske aspekter:

- Husk at bruge tilde- tegn (´), og ikke apostroffer (').

Á á

WINDOWS

Hvis du bruger Windows og du ikke har et spansk tastatur kan du skrive tilder ved at trykke på Ctrl + ´ og derefter den vokal du ønsker at sætte tilde på. For at gøre det samme men med stor bogstav tryk Ctrl + ´ og derefter Shift + vokalen du ønsker at sætte tilde på.

MAC

Hvis du bruger Mac og har ikke et spansk tastatur kan du tilføje tilde ved at trykke på Option + E og den vokal du ønsker at sætte tilde på. For at gøre det samme for store bogstaver tryk på Option + E og derefter Shift + den vokal du ønsker at sætte tilde på.

Ñ ñ

WINDOWS

Hvis du bruger Windows og ikke har et spansk tastatur kan du skrive bogstavet "Ñ" ved at trykke på Alt + Ctrl + 4 og tryk derefter på "N".

MAC

Hvis du bruger Mac og ikke har et spansk tastatur kan du skrive bogstavet "Ñ" ved at trykke på Option + N og derefter bogstavet "N".

- Du bør ikke bruge punktum (.) efter enkelte ord som du skriver, eller når du fyld i sætningerne og besvarer de forskellige opgaver.

- Du har **fem** chancer for at klare en opgave. Husk på at **opgaverne ikke rettes automatisk**, men skal vente for dem at blive korrigeret af læreren; derfor beder vi at du venter indtil læreren har korrigeret klar før du går i gang med næste opgave.

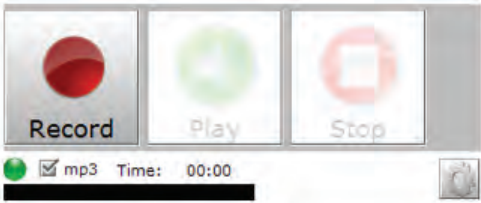
Den online sprogkursus er organiseret i forskellige **kapitler**, som igen er opdelt i flere **sektioner**:

ALFABET

I det første kapitel af niveauet A1.I vil du finde en introduktion til det spanske alfabetet, sammen med en række opgaver som du for eksempel skal optage dig selv mens du udtaler hvert ord (Fig. 1), eller gætte hvilket ord er en kombination af bogstaver (Fig. 2).

Grábate deletreando estas palabras primero y luego diciéndolas:

ge-erre-a-ce-i-a-s gracias
ge-a-te-o gato
E mayúscula-ese-pe-a-eñe-o-ele Español
uve-e-erre-ge-u con diéresis-e-ene-zeta-a vergüenza
ce-u-erre-ese-o curso
jota-a-eme-o con tilde-ene jamón
e-ese-te-de-u-i-a-ene-te-e estudiante
ele-e-ene-ge-u-a-jota-e lenguaje
erre-a-te-o con tilde-ene ratón



pic. 1

Escribe las palabras deletreadas.

1. ce, o, ce, hache, e
2. de, o con tilde, ene, de, e
3. e, ene, ce, a, ene, te, a, de, o
4. jota mayúscula, a, i, eme, e
5. eme, a, eñe, a, ene, a

pic. 2

GRAMMATIK

Efter en grammatisk indhold forklaring af hvert kapitel er en række opgaver, hvor du skal udfylde sætninger, vælge de bedste ord i henhold til en given kontekst, for at rette mindre fejl eller hele sætninger i en tekst. I Figur 1 kan du se et eksempel på en af disse opgaver: udfylde manglende ord i korte sætninger.

Question 1
Not yet answered
Marked out of 10.00
Flag question

Completa las oraciones utilizando los determinantes demostrativos e indefinidos adecuados.


1. No tengo camisa blanca.
2. de allí es mi casa.
3. El día fuimos al cine con los niños.
4. Tengo jersey negro en el armario del fondo.
5. Quiero comprarme botas nuevas.
6. zapatos son de ante marrón. (Distancia media)
7. A: ¿Tienes cinturón rojo?
B: No, no tengo .
8. A: ¿Tienes azúcar para hacer la tarta?
B: No, tengo .

pic. 1

ORDFORRÅD

Først vil du se en vigtig ordforråd liste for hvert kapitel. Derefter skal du gøre flere øvelser: færdiggøre sætninger med et ord fra ordforrådlisten (Fig. 1); færdiggøre hele teksten med de ord du har lært gennem hele kapitlet; eller færdiggøre sætninger med et ordserie som du lægger i den rigtige rækkefølge (Fig. 2).

3. Completa las oraciones con la información necesaria. Algunos verbos que tienes



Él (llamarse) _____ Hugh Laurie. (ser) _____ inglés. _____ en Londres. _____

pic. 1

Question 1
Not yet answered
Marked out of 10.00
Flag question

Pon las siguientes frases en orden:

1. cerezas / rojas / las / son.
2. es / madera / la / marrón.
3. amarillo / el / es / sol.
4. blancos / cisnes / los / son.

pic. 2

LÆSEFORSTÅELSE

Det handler om at læse en tekst og derefter besvare forskellige spørgsmål vedrørende indholdet af teksten. Nogle gange skal du vælge mellem "sande" eller "falsk"; i andre tilfælde bør du påpege det rigtige svar fra en liste; og nogle gange skal du også skrive egne tekster om dine egne erfaringer i forhold til emnet. Efter du har sendt i disse tekster vil de blive korrigeret af vores lærere i en tidsramme på **48-72 timer**. Du ser følgende meddelelse når din opgave er ikke korrigeret endnu: **"No questions have been added yet"**

ME ENCANTA MADRID

Madrid es conocida por muchas cosas, pero lo que más me gusta de esta ciudad es la comida. Si, en Madrid puedes ver el Palacio Real, la Plaza Mayor, el famoso Oso y el Madroño, o pasear por El Retiro, entre otras muchas cosas. Pero hoy vamos a centrarnos en la comida.

Madrid es un lugar famoso por sus tapas. Las tapas se suelen tomar acompañadas por una caña de cerveza, una copa de vino o un refresco, y son pequeñas porciones de comida. Probablemente las mejores tostas de Madrid estén en la Piconera, en Sol. Tiene una variedad de más de 20 tostas y una carta de tapas muy variada. Destacan, además, los ibéricos variados, y los quesos de todo tipo.

pic. 1

Elige la respuesta correcta para cada pregunta:

- Según el artículo, ¿por qué tipo de cosas es famosa la ciudad de Madrid?
- Si eres goloso...
- ¿Madrid es famoso por sus platos principales o por sus dulces?
- ¿Cuál es el mejor sitio para comer si tienes prisa?

pic. 2

LYTTEFORSTÅELSE

Den første ting du skal gøre er at klikke på knappen "Play" (fremhævet nedenfor med en **rød** pil i Fig. 1), for at være i stand til at lytte til nogen/alle optagelse/optagelser tilgængelige for hvert kapitel. Så vil du se flere forskellige opgaver: sommetider behøver du at fuldføre sætninger eller hele tekster (Fig. 1); andre gange skal du besvare spørgsmål med "sandt eller falsk" eller opgaver med flere svar. Du kan altid gå tilbage og lytte til optagelsen ved at klikke på knappen "hide/show the transcript" (markeret nedenfor med en **lilla** pil i Fig. 1). Din opgave vil blive korrigeret af lærer inden en tidsplan fra **48 til 72 timer**.



Completa el diálogo con la información que escuches:

Gabriel: ¿Sí?

Raquel: ¡Hola! ¿Gabriel?

Gabriel: Sí dime.

Raquel: Soy _____, ¿Qué tal?

Gabriel: _____, ¿y tú?

Raquel: Bien también. Oye, ¿cuándo es la boda de Miriam?

Gabriel: ¡Qué memoria! Es el _____

Raquel: ¡Oh, no!

Gabriel: ¿Por qué? ¿Qué pasa?

Raquel: ¡Porque hoy es _____! Tengo 3 días para comprar un regalo y tú

Gabriel: Si quieres, yo compro el regalo. Así que tienes el _____ y el viernes.

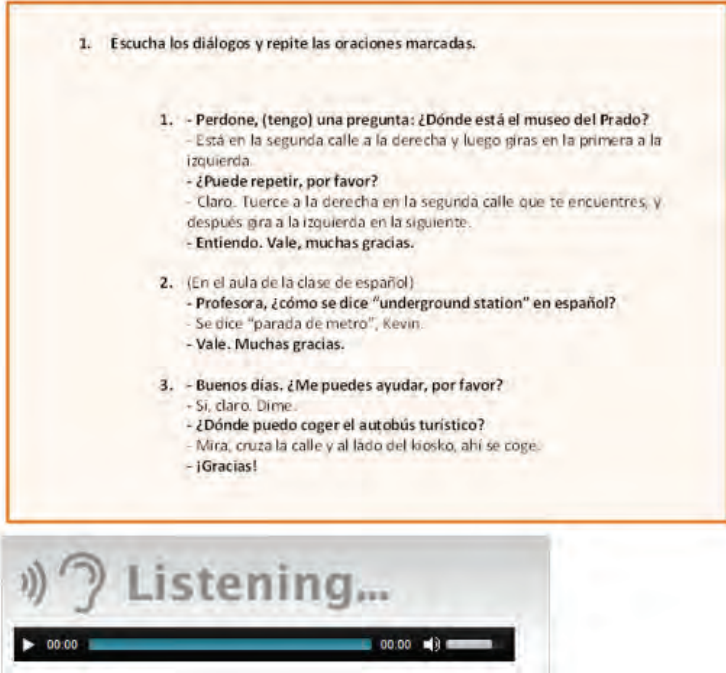
Raquel: ¡Ay, _____, Gabriel!

Gabriel: ¡De nada!

pic. 1

NYTTIGE UDTRYK

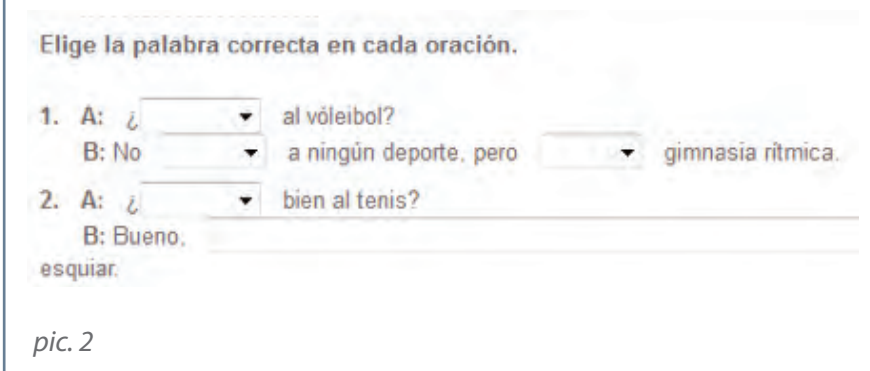
Først vil du se en række nyttige udtryk i forbindelse med temaet for det kapitel, som nogle gange kan inkludere en optagelse (Fig. 1). Du vil derefter besvare spørgsmål eller færdiggøre hele sætninger (Fig. 2), eller optage dine egne samtaler. I disse tilfælde vil du se en tabel (se nedenfor i Fig. 3), ved hjælp af en mikrofon vil du være i stand til at optage og indsende de krævede opgaver (hvis du er usikker på hvordan du kan lave en optagelse gå til afsnittet "Pronunciación"). Din opgave vil rettes af læreren inden en periode på **48 til 72 timer**.



1. Escucha los diálogos y repite las oraciones marcadas.

- Perdona, (tengo) una pregunta: ¿Dónde está el museo del Prado?
 - Está en la segunda calle a la derecha y luego giras en la primera a la izquierda.
 - ¿Puede repetir, por favor?
 - Claro. Tuerce a la derecha en la segunda calle que te encuentres, y después gira a la izquierda en la siguiente.
 - Entiendo. Vale, muchas gracias.
- (En el aula de la clase de español)
 - Profesora, ¿cómo se dice "underground station" en español?
 - Se dice "parada de metro", Kevin.
 - Vale. Muchas gracias.
- Buenos días. ¿Me puedes ayudar, por favor?
 - Sí, claro. Dime.
 - ¿Dónde puedo coger el autobús turístico?
 - Mira, cruza la calle y al lado del kiosko, ahí se coge.
 - ¡Gracias!

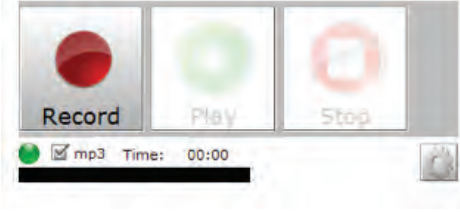
pic. 1



Elige la palabra correcta en cada oración.

- A: ¿ al voleibol?
 B: No a ningún deporte, pero gimnasia rítmica.
- A: ¿ bien al tenis?
 B: Bueno, esquiar.

pic. 2



pic. 3

UDTALE

Først, vil du høre en kort optagelse; for at gøre det følge instruktionerne i "Listening". Derefter ska du læse det højt og optage det. For at gøre dette klik på den runde røde knap (REC); derefter vælg "permitir" (eller "allow") i det vindue som kommer op, og derefter sig højt sætningen eller hele teksten. Når du er færdig skal du klikke på den røde knap med en firkant (STOP). Du kan lytte til din egen optagelse ved at klikke på den grønne knap (PLAY)(Fig. 1). Din opgave vil rettes af læreren inden en periode på **48 til 72 timer**.



pic. 1

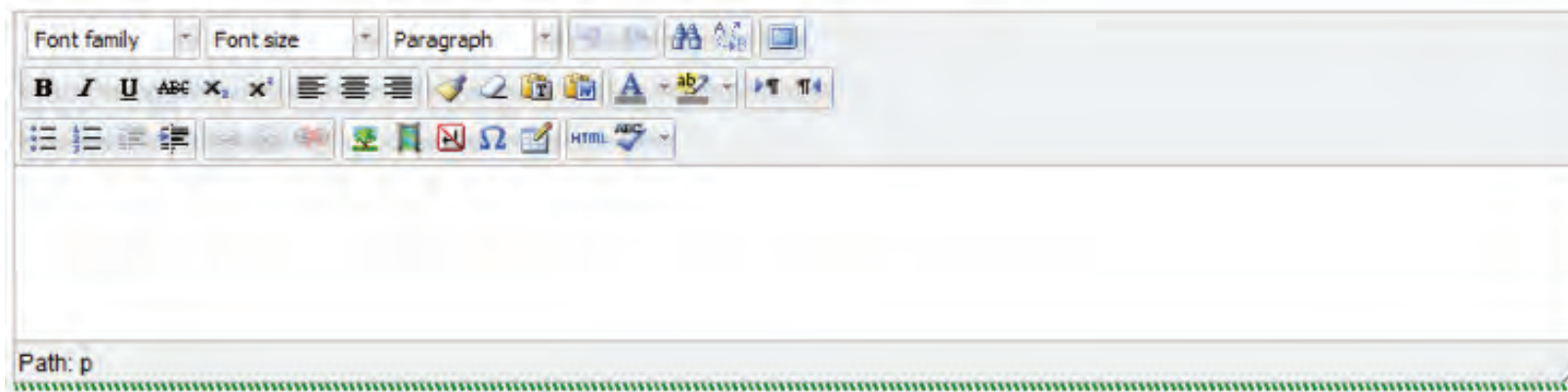
SKRIVE EN TEKST

I dette afsnit vil du nødt til at skrive en tekst om en specifik situation, som i Fig. 1. Normalt vil vi give dig en tekst skabelon du kan bruge som et eksempel. Teksten vil blive korrigeret af læreren inden en periode på **48 til 72 timer**.

Lee esta redacción en la que Estefanía se presenta:

Me llamo Estefanía y me apellido Sánchez, aunque todos me llaman Estefi. Soy española. Vivo en Móstoles, una ciudad al sur de Madrid. Tengo 26 años. Hablo francés porque mi madre es francesa, y también hablo portugués. Mi padre es de Lisboa. Soy profesora de español.

Escribe una breve redacción sobre ti usando el vocabulario que has aprendido.



pic. 1

NYTTIGE LINKS

På højre side af skærmen finder du interessante links om spansk kultur:

- Nyheder i aviser, radio og TV.

<http://elpais.com/> og <http://www.elmundo.es/> (aviser)

<http://kiosko.net/es/general.html> (alle spanske avisers forsiden)

<http://www.rtve.es/> ("Radiotelevisión Española", spanske nationale TV-kanal som udsender gennem flere TV-kanaler og radiostationer)

<http://as.com/> (en af de største spanske sports aviser)

<http://www.hola.com/> (celebrity tidende)

- Comic Books

<http://www.mortadeloyfilemon.com/> (en af de mest traditionelle spanske tegneserier)

- Humor

<http://www.elmundotoday.com/> (satiriske avis)

<http://www.eljueves.es/> (satirisk ugeavis med tegneserier)