




Education Development for a Global Experience



**SPRÅKKURS I TYSKA FÖR NYBÖRJARE**  
**HUR LÄSER JAG DENNA KURS?**

## HUR LÄSER JAG DENNA KURS?

Kära student,

Vi välkomnar dig till denna **nätbaserade språkkurs** hos Cambridge Institute. Läs följande instruktioner – dessa kommer hjälpa dig att bättre förstå hur du bör använda studentplattformen för en effektivare inläring av det tyska språket.

För närvarande, och enligt CEFR (*Common European Framework of Reference for Languages*), erbjuder vi nybörjarnivån som är indelad i två olika delar: A1.I och A1.II.

Vår elearning-plattform fungerar på så sätt att den kombinerar **teori** med **praktik**. Kursen är helt på tyska; detta på grund av att vi har sett med vår erfarenhet att det är det bästa sättet på vilket man kan lära sig ett främmande språk på. Eleverna lär känna språket på ett effektivare sätt och vänjer sig snabbare med att arbeta på tyska.

Du kommer ha full tillgång till ett **online lexikon (Collins)**, med vilken du kommer kunna översätta ord från tyska till engelska och tvärtom. Du finner det högst upp till höger på vår portals huvudsida.

Vi ber att du uppmärksammar följande **tekniska aspekter**:

- Kom ihåg att använda tilde-tecken ('), inte apostrofer (').
- Den tyska bokstaven "ß":



FÖR WINDOWS

Om du inte har ett tyskt tangentbord skriver du bokstaven genom att trycka på ALT+0223

FÖR MAC

Om du inte har ett tyskt tangentbord skriver du bokstaven genom att trycka på ALT+s

- Skriv inte punkt (.) efter enstaka ord eller för att avsluta meningar du skriver i de olika uppgifterna.

- Du har ett begränsat antal försök att klara av uppgifterna. Normalt sett har du fem chanser på dig. Med undantag av de uppgifter som innehåller ljud, som framgår till exempel i kapitlen 3 och 5 för nivå A1.I. Tänk på att uppgifterna som gäller uttal är inte automatiskt rättade, därför ber vi dig att vänta tills en lärare har rättat varje ett utav dina försök innan du försöker på nytt.

Den nätbaserade kursen innehåller olika kapitel som bearbetar olika lingvistiska kompetenser:

## ALFABETET

I det första kapitlet för nivå A1.1 kommer du se en introduktion till det tyska alfabetet.

## GRAMMATIK

Efter en förklaring av det grammatiska innehållet i varje kapitel kommer du få göra olika uppgifter, som till exempel komplettera meningar, välja det mest passande valet i en kontext, rätta till fel eller till och med skriva en liten text.

**Question 1**  
Not yet answered  
Marked out of 22.00

[Flag question](#)  
[Edit question](#)

Konjugieren Sie die regelmäßigen Verben:

**LEBEN**

ich leb

du leb

er, sie, es leb

Sie leb

wir leb

sie leb











Sie leb

## VOKABULÄR

Först kommer du se en viktig ordlista som hör till varje kapitel. Sedan ska du genomföra flera uppgifter som tränar dig på att komma ihåg dessa ord: fylla i ord som fattas i meningar tagna från ordlistan, komplettera texter med orden du har lärt dig i kapitlet, eller bilda meningar med hjälp av en ordserie som ges och behövs sättas i rätt ordning.

**Question 1**  
Not yet answered  
Marked out of 1.00  
Flag question  
Edit question

Ergänzen Sie die Tabelle mit den Berufen:  
Was bist du von Beruf? / Was sind Sie von Beruf?

				
<input type="text"/>	<input type="text"/>	<input type="text"/>	<input type="text"/>	<input type="text"/>
				
<input type="text"/>	<input type="text"/>	<input type="text"/>	<input type="text"/>	<input type="text"/>

Der Mechaniker    Die Hausfrau    Die Künstlerin    Der Pilot    Die Friseurin    Die Schriftstellerin    Der Naturwissenschaftler    Der Politiker  
Der Taxifahrer    Der Maler

## LÄSFÖRSTÅELSE


Du läser först en text och sedan ska du svara på flera frågor angående innehållet i texten du har läst. Ibland kommer du få välja mellan "sant" eller "falsk", och i andra fall kommer du få peka ut det rätta svaret från flera val.

**Information**

Textverständnis. Lesen Sie den Text. Achtung! *und, aber, sondern, denn* haben Position null!

[Flag question](#)

[Edit question](#)



„Joachim steht montags, mittwochs und freitags um 7:30 Uhr früh auf. Er steht dienstags und donnerstags um 9:30 Uhr auf. Montags, mittwochs und freitags frühstückt er Kaffee und Brot mit Marmelade aber er frühstückt dienstags und donnerstags Tee und Brot mit Schokolade. Montags, mittwochs und freitags geht er zum Deutschkurs. Er geht dienstags und donnerstags schwimmen...“

**Question 1**

Not yet answered  
Marked out of 1.00

[Flag question](#)

[Edit question](#)

Jetzt antworten Sie die Fragen über den Text:

1. Frühstück Joachim *immer* Kaffee und Brot mit Marmelade am Montag, am Mittwoch und am Freitag?

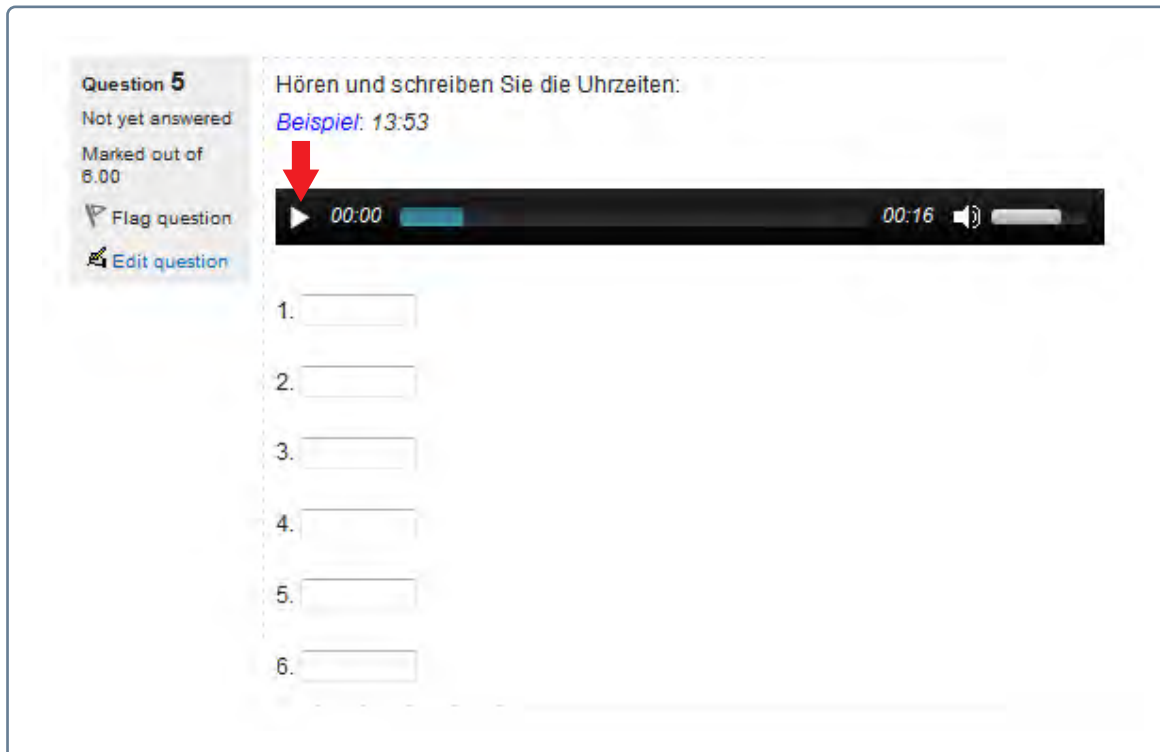
Select one:

a. richtig

b. falsch

## HÖRFÖRSTÅELSE

För det första ska du klicka på kappen "Play" för att lyssna på inspelningen/-arna som hör till varje kapitel. Därefter ska du svara på olika uppgifter angående ämnet du precis har lyssnat på: antingen kommer du få komplettera ord som fattas i meningar eller i små texter, eller så ska du svara på frågor med "sant" eller "falskt" eller välja ut detta rätta svaret bland flera val.



**Question 5**  
Not yet answered  
Marked out of 6.00  
Flag question  
Edit question

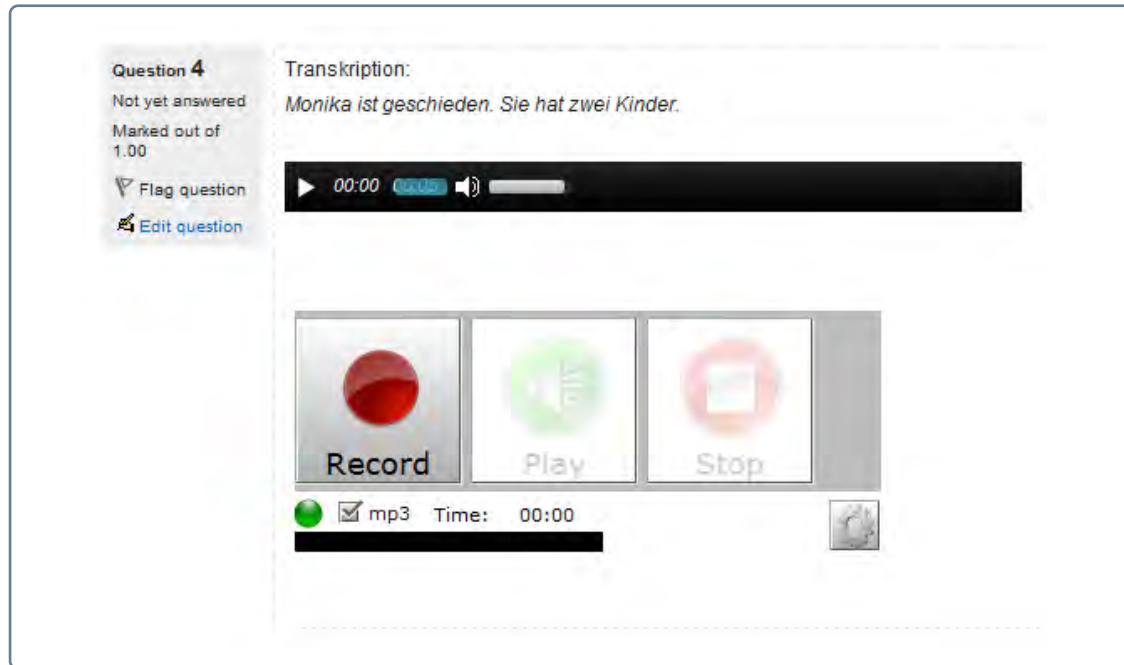
Hören und schreiben Sie die Uhrzeiten:  
*Beispiel: 13:53*

00:00 00:16

1.   
2.   
3.   
4.   
5.   
6.

## UTTAL

Till att börja med ska du lyssna på en kort inspelning. För att göra så följ de steg som är förklarade under sektionen "Listening Comprehension". Efter att du har lyssnat på inspelningen så många gånger som du behöver ska du läsa texten själv med tanke på ditt uttal och spela in det. För att spela in klicka på den röda runda knappen (REC), därefter klicka på "allow" i fönstret som kommer upp, och för att avsluta läser du högt din text. När du är färdig klicka då på den röda fyrkantiga knappen (STOP). Du kan lyssna på din inspelade text för att själv höra hur ditt uttal låter genom att klicka på den gröna knappen (PLAY). Din uppgift rättas sedan av en lärare inom en tidsram på **48 till 72 timmar**.



The screenshot shows a digital interface for a speaking exercise. On the left, a sidebar displays "Question 4", "Not yet answered", and "Marked out of 1.00". It includes links for "Flag question" and "Edit question". The main area features a transcription box with the text "Monika ist geschieden. Sie hat zwei Kinder." Below this is a media player with a play button, a progress bar at 00:00, and a volume icon. At the bottom, there are three large buttons: a red "Record" button, a green "Play" button, and a red "Stop" button. Below these buttons, a status bar shows a green circle, a checked box, "mp3", and "Time: 00:00".