



Education Development for a Global Experience



PLATAFORMA DE EDUCACIÓN A DISTANCIA

¿CÓMO ESTUDIAR CON ESTE CURSO?

PLATAFORMA DE EDUCACIÓN A DISTANCIA

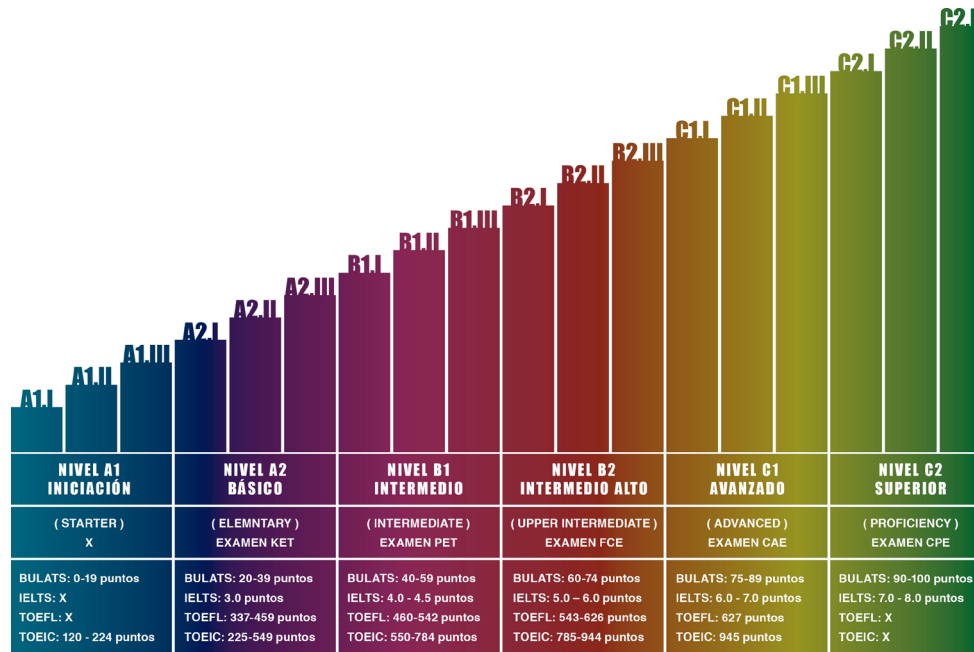
¿CÓMO ESTUDIAR CON ESTE CURSO?

Estimado alumno,

Te damos la bienvenida a tu curso on-line en el **Instituto Cambridge**. Por favor, lee las siguientes instrucciones, que te ayudarán a entender cómo usar la plataforma para obtener el máximo rendimiento del curso.

Los cursos están diseñados según el modelo del Marco Común Europeo de Referencia para las Lenguas (CEFRL, por sus siglas en inglés). Ofrecemos uno de sus niveles: A1, siendo este el más básico y el C1 el más avanzado.

Los niveles se subdividen de acuerdo al siguiente esquema:



Nuestra plataforma se estructura alternando contenidos teóricos con contenidos prácticos. El curso se desarrollará íntegramente en francés, pues se ha demostrado que trabajar exclusivamente en la lengua meta resulta mucho más eficaz para el aprendizaje.

PLATAFORMA DE EDUCACIÓN A DISTANCIA

¿CÓMO ESTUDIAR CON ESTE CURSO?

¿CÓMO ACCEDER A LOS EJERCICIOS PARA SU REALIZACIÓN?


Una vez dentro de tu curso, podrás acceder a los ejercicios pulsando en uno de los enlaces que aparecen en cada una de las secciones, como se muestra en la siguiente imagen:


En la página a la que te llevará ese enlace, tan sólo es necesario pulsar en el botón azul, tanto para comenzar el ejercicio por primera vez, como para continuar con tu último intento.

Unit 3



IT WAS BUILT IN THE 11TH CENTURY


 British and American timeline


 Tower of London

 School Subjects

 **Passive Voice**

 Anne Boleyn

 Tower of London



Grammar - Passive Voice

Grading method: Average grade

Attempts: 49

[Start studying now!](#)

PLATAFORMA DE EDUCACIÓN A DISTANCIA

¿CÓMO ESTUDIAR CON ESTE CURSO?

¿CÓMO ACCEDER A LOS EJERCICIOS PARA SU REALIZACIÓN?

Una vez dentro de tu curso, podrás acceder a los ejercicios pulsando en uno de los enlaces que aparecen en cada una de las secciones, como se muestra en la siguiente imagen:

En la página a la que te llevará ese enlace, tan sólo es necesario pulsar en el botón azul, tanto para comenzar el ejercicio por primera vez, como para continuar con tu último intento.

Unité 2



SALUT, ÇA VA ?

Quelle est votre nationalité ?

Comment tu t'appelles ?

Présentations

Bingo !

Se saluer en France



English (en) Home Courses Cours de français Français A1.1 Quelle est votre nationalité ?

Quelle est votre nationalité ?

Quelle est votre nationalité ?

Grading method: Average grade

Attempts: 12

Start studying now

PLATAFORMA DE EDUCACIÓN A DISTANCIA

¿CÓMO ESTUDIAR CON ESTE CURSO?

Cada unidad del curso presenta las siguientes secciones:

OBSERVER ET ÉCOUTER

Cada unidad tiene un audio relacionado con el tema de la misma. Su tamaño y complejidad variarán según el nivel. Esto te permitirá desarrollar tanto las destrezas de comprensión oral como escrita. Lo primero que te pedimos aquí es que hagas click en el botón "Play", para escuchar la(s) grabación(es) seleccionada(s) para la sección.

La sección de Observer et Écouter incluye una serie de ejercicios para poner a prueba tu nivel de comprensión. Siempre podrás tener acceso a la transcripción de la grabación, no tienes más que hacer click en el botón "Show Transcript".

OBSERVEZ ET ÉCOUTEZ

Quelle est votre nationalité ?



Je suis français.



PLATAFORMA DE EDUCACIÓN A DISTANCIA

¿CÓMO ESTUDIAR CON ESTE CURSO?

GRAMMAIRE

Cada unidad introduce un tema de gramática. Dicho tema está integrado en la temática de la unidad. Se incluyen tanto explicaciones detalladas cómo ejercicios para poner en práctica lo aprendido.

(æ) GRAMMAIRE

Les relatifs simples : « que » et « qui ».

Pour relier plusieurs phrases sans répéter les noms, on utilise un relatif :

Un homme est là. L'homme est brun.

*L'homme **qui** est là est brun.*

« **QUI** » : reprend le sujet (personne ou chose) du verbe qui suit.

*La femme **qui** passe porte un bonnet qui est très joli.*

« **QUE** » : reprend le complément d'objet (personne ou chose) du verbe qui suit.

*La femme **que** je regarde porte un bonnet que j'adore.*

Attention :

On fait l'élision avec « **que** » mais pas avec « **qui** » :

*La femme **qu'il** aime est brune.*

*La femme **qui** arrive est brune.*

PLATAFORMA DE EDUCACIÓN A DISTANCIA

¿CÓMO ESTUDIAR CON ESTE CURSO?

POINT CULTURE

Conocer una lengua es conocer una cultura. Por ello, en cada unidad hemos creado un texto que, con sus correspondientes ejercicios, permiten al estudiante acercarse a la cultura francesa a la vez que desarrolla sus capacidades de comprensión y expresión escrita.

POINT CULTURE

À louer en France !

Si vous voulez habiter en France, il est nécessaire de connaître quelques mots typiquement français. Observez !

À louer. Toulouse.

Appartement en centre-ville.

Dans petite copropriété.

T2, 43 m², balcon 9m².

Comprend un séjour, une cuisine indépendante et équipée, deux chambres. Parking privé.

Entièrement rénové.

Proche école.

Prix 760 Euros charges comprises. Frais d'agence : 693euros. Caution : Un mois.

Intéressé : Déposer dossier à www.toutmaison.com



PLATAFORMA DE EDUCACIÓN A DISTANCIA

¿CÓMO ESTUDIAR CON ESTE CURSO?

VOCABULAIRE

Esta sección incluye glosarios o imágenes adaptadas a los contenidos de la unidad. Introduce una serie de ejercicios que permiten afianzar los conocimientos adquiridos en la parte teórica. En los niveles iniciales las palabras del vocabulario pueden escucharse, con la finalidad de mejorar la comprensión.

ABC VOCABULAIRE

Les professions



Je suis chanteuse.



Je suis ouvrier.



Je suis réalisateur.



Je suis professeur.




PLATAFORMA DE EDUCACIÓN A DISTANCIA

¿CÓMO ESTUDIAR CON ESTE CURSO?

Las unidades presentan una tipología de ejercicios múltiple. A continuación pasamos a detallar dicha tipología para facilitar la resolución de los mismos:

Ejercicios de huecos

En este tipo de ejercicios tendrás que completar los espacios en blanco con la o las palabras correspondientes.

 EXERCICE

Écoutez et complétez :

Ce matin, je me réveille plus tôt que d'habitude. Un grand bruit retentit. J'entre dans le salon et qu'est-ce que je vois ? !

L'ordinateur est sous la table, au milieu des chaises et le bureau est à l'envers. Il y a une bouteille et deux verres par terre, sous le fauteuil, à droite... Mon canapé est aussi debout contre le mur à droite!
 , non ?

En plus, il y a une chaise sur le mur, la lampe du salon est sur la table et la persienne est cassée.
 !

¡Importante!

Cuando escribas frases o palabras en los espacios en blanco, si tienes que utilizar contracciones, recuerda que tienes que poner apóstrofe (') y no tilde (´). Tampoco utilices punto final (.), para que el sistema pueda reconocer tus respuestas como acertadas.

PLATAFORMA DE EDUCACIÓN A DISTANCIA

¿CÓMO ESTUDIAR CON ESTE CURSO?

Ejercicios multichoice

En este tipo de ejercicios tendrás que seleccionar la opción correcta entre un abanico de posibles respuestas que te ofrecemos.

EXERCICE

Choisissez la bonne réponse :

[1] – Paul et Andrée ont

[2] – Leur petite-fille s'appelle

[3] – Paul et Andrée aiment

[4] – Ils veulent avec Alice.

[5] – Ils ont déjà fait une randonnée

[6] – Ils ont déjà avec Alice.

PLATAFORMA DE EDUCACIÓN A DISTANCIA

¿CÓMO ESTUDIAR CON ESTE CURSO?

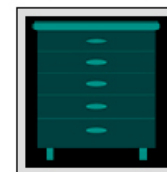
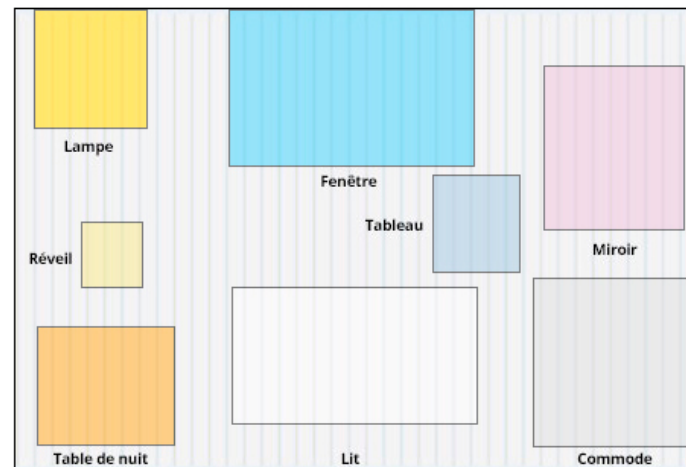
Ejercicios Drag and Drop

En este tipo de ejercicios tendrás que seleccionar la opción correcta entre un abanico de posibles respuestas y arrastrarla hasta su posición correspondiente.

Recuerda que este tipo de ejercicios no se puede realizar en tablets o smartphones y para su correcto desarrollo, deberás acceder mediante un ordenador.

EXERCICE

Après avoir trouvé son salon sens dessus dessous, Jean Louis a décidé de déménager. Pouvez-vous l'aider à meubler sa chambre ? Faites glisser les photos :



PLATAFORMA DE EDUCACIÓN A DISTANCIA

¿CÓMO ESTUDIAR CON ESTE CURSO?






Ejercicios de composición libre

En este tipo de ejercicios tendrás que escribir una breve composición sobre un tema sugerido. Deberás enviarlo para que tu texto sea corregido por nuestros profesores en un plazo de **entre 24 y 48 horas**.

EXERCICE

Imaginez ce que Ginette dit quand elle arrive à la pharmacie. Faites des phrases avec l'expression de la quantité et les éléments suivants (qui apparaissent sans articles) :

- savon
- aspirine (deux boîtes)
- sirop (250 ml)
- crème solaire
- crème pour les mains

Paragraph **B** *I*     

Path: p

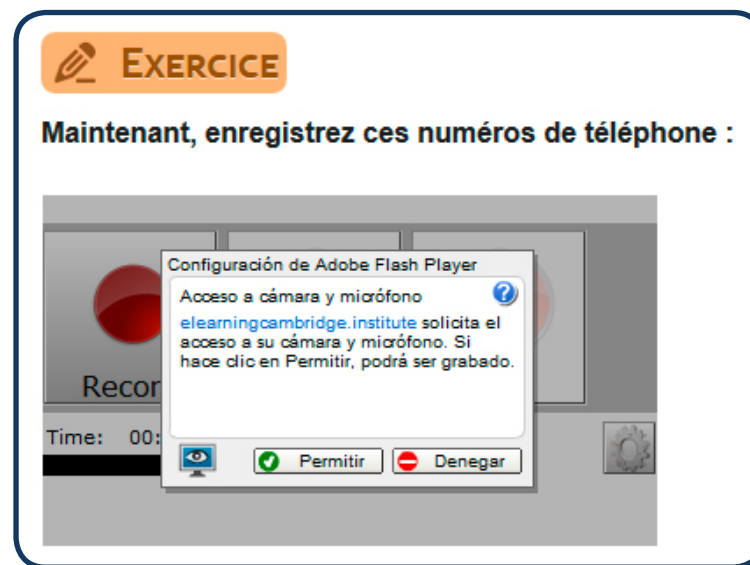

PLATAFORMA DE EDUCACIÓN A DISTANCIA

¿CÓMO ESTUDIAR CON ESTE CURSO?

Ejercicios de fonética

En este tipo de ejercicios tendrás que grabarte para practicar tu pronunciación. Para ello, haz click en el botón rojo redondo (REC), después marca "permitir" (o "allow") en la ventana emergente y por último di la frase o el texto. Cuando hayas terminado, haz click en el botón rojo con un cuadrado (STOP). Escucha qué tal te ha quedado haciendo click en el botón verde.

Recuerda que este tipo de ejercicios no se puede realizar en tablets o smartphones y para su correcto desarrollo, deberás acceder mediante un ordenador.



Si pese a seguir estas indicaciones tienes algún problema para realizar tu grabación o enviarla (este último proceso se realiza automáticamente), revisa y sigue los pasos sugeridos a tal efecto en la guía de FAQs (preguntas frecuentes).