



Education Development for a Global Experience



ONLINE UZAKTAN EĐİTİM PLATFORMU

BU KURSLA NASIL ALIŐILIR?

ONLINE UZAKTAN EĞİTİM PLATFORMU

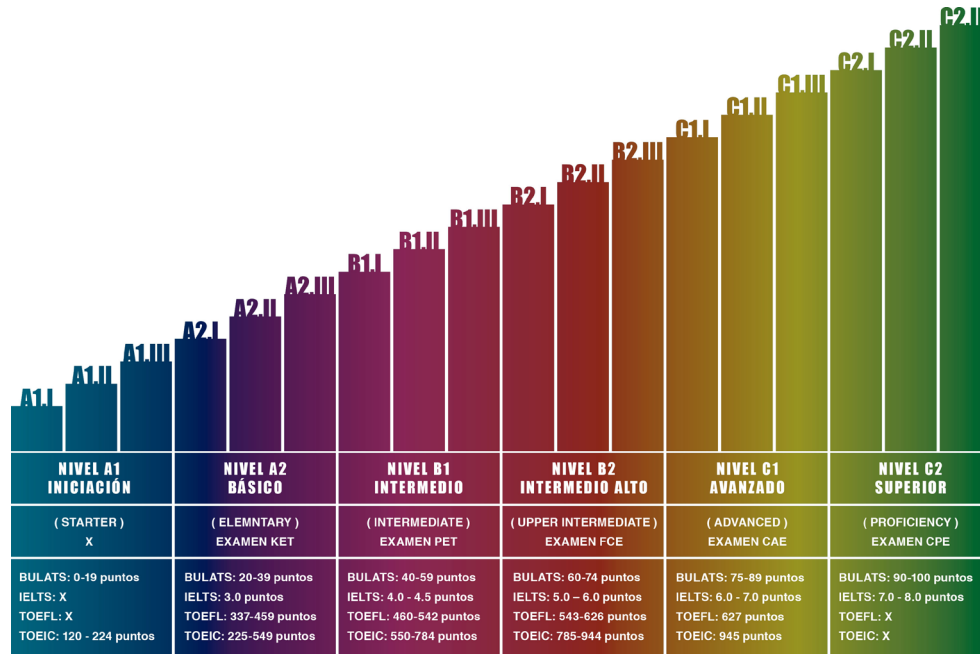
BU KURSLA NASIL ÇALIŞILIR?

Sayın Kullanıcı,

Cambridge Estittüsü'nün hazırladığı ve sunduğu online kursa hoşgeldiniz. Online platformumuzu nasıl kullanacağınızı anlamak için aşağıdaki açıklamaları lütfen dikkatli bir okuyun.

Kurslarımız Dil Eğitimi için Avrupa Ortak Sistemi (Common European Framework for Languages - CEFL) tarafından belirlenmiş modeli uygular. Bu sisteme göre sunduğumuz kurs seviyeleri şöyledir: A1, A2, B1, B2, C1 ve C2. A1 başlangıç kur seviyesi ve C2 en ileri kur seviyesidir.

Bu kur seviyeleri aşağıdaki grafikte gösterildiği gibi ayrılır:



Online platformumuz teori ve pratiği beraber kullanan bir eğitim sistemi uygular. Tüm online dil kurslarımız öğrenilen dilde sunulur; bu yöntemin kullanıcıları öğrenilen dile daha yatkın kılmasında diğer metotlardan çok daha etkili olduğu kanıtlanmıştır.

ONLINE UZAKTAN EĞİTİM PLATFORMU

BU KURSLA NASIL ÇALIŞILIR?

Online kursumuzda aşağıda belirtilen bölümlerden oluşur:

VOCABULARY (Kelimeler)

Bu bölümde sözlükler, resimli kelime listeleri, veya farklı kelimeleri ve anlamlarını gösteren animasyonlar bulabilirsiniz. Bunlara ilave olarak her ünitenin kelimelerini uygulama şansı bulacağınız alıştırmalar yapabilirsiniz.

READING (Okuma)

Her ünite o ünitenin ana konusuyla alakalı bir okuma metni içerir. Bu metinlerin uzunlukları ve zorluk dereceleri her kur seviyesi geçildiğinde artar. Her okuma bölümünde okuduğunuz metni anladığınızı test edebileceğiniz birçok metin-anlama içerikli soru bulunur.

GRAMMAR (Dilbilgisi)

Her ünite genelde o ünitenin ana konusuyla alakalı bir dilbilgisi konusu içerir. Bu bölümde kullanıcılara daha önce çalışılan teorik kısımları pratiğe dönüştürmelerine yardımcı olacak detaylı dilbilgisi açıklamaları ve alıştırmalar sunulur.

LISTENING (Dinleme)

Tüm İngilizce kurslarımızda hem İngilizce'nin resmi olarak kullanıldığı ülkelerin farklı aksanları, Amerikan, İngiliz, İskoç, İrlanda, vs. gibi; hem de ana dili İngilizce olmayan ülkelere ait aksanlardan oluşan birçok dinleme alıştırmaları bulabilirsiniz. Bu alıştırmaların temel hedefi kullanıcıları hem uluslararası hem de çok kültürlü dil ortamlarına gerektiği gibi hazırlamaktır. Her dinleme alışırması konuşmaların metniyle beraber sunulup, dinleme-anlama yeteneklerinizi sınan farklı seviyelerde sınan sorulardan oluşur.

WRITING (Yazım)

Kurslarımızda iki çeşit yazım çalışması/formatı bulunmaktadır: herhangi bir metin hakkında fikirlerinizi ifade edeceğiniz ve metni anlama seviyenizi görebileceğiniz serbest yazım formatı, ve mektup, rapor, kompozisyon, makale ve eleştiri gibi yazım çalışmaları yapacağınız standart format.

COMICS (Karikatür)

Bazı üniteler karikatür çalışmalarıyla başlar. Bu karikatürler genelde o ünitenin ana temasını size belirtirken, aynı zamanda herhangi bir dili anlamak için en önemli noktalardan biri olan mizah anlayışını İngilizce'de daha iyi anlamınıza yardımcı olur.

ONLINE UZAKTAN EĞİTİM PLATFORMU

BU KURSLA NASIL ÇALIŞILIR?

DICTIONARY (Sözlük)

İnteraktif platformumuzun her sayfasında anlamadığınız ve bilmediğiniz kelimelerin anlamını bulabileceğiniz Online bir sözlük bulunur.


NEWS (Haberler)

Platformumuzda ayrıca İngilizce yayın yapan en önemli haber sitelerine kolayca ulaşmanızı sağlayan bir araç çubuğu bulabilirsiniz ve İngilizce seviyenizi bu önemli kaynaklarla daha da ilerletebilirsiniz.

COMEDY (Komedi)

Online kursumuzda ayrıca İngilizce yayın yapan çok ünlü bir mizah dergisi olan 'The Onion' dergisinin linkini bulabilirsiniz. Daha çok ileri seviye İngilizce bilgisi olan kullanıcılar için faydalı olacak bu komik mizah dergisi İngilizce farklı tabir ve deyimleri kolayca öğrenmenize yardımcı olurken İngilizce konuşan ülkelerdeki mizah anlayışını da kavramanızı kolaylaştıracaktır.

Dictionary



News



Comedy



the ONION

ONLINE UZAKTAN EĞİTİM PLATFORMU

BU KURSLA NASIL ÇALIŞILIR?

Online kursumuz aşağıdaki kısımlardan oluşan farklı ünitelere ayrılır:

Warm up (Isınma Çalışmaları)

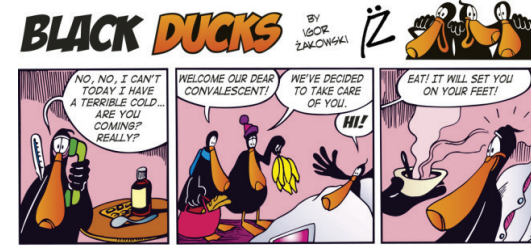
Bu bölümde üniteye giriş olarak tasarlanmış birçok farklı alıştırmaya kullanıcılar sunularak ünitenin teması ve amacı iletilir. Bu kısımda karikatürler, kısa deneme soruları ve diğer ısınma alıştırmaları bulunur; bunların temel amacı sadece ünitenin ana konusunu kullanıcılara tanıtmaktır, bundan dolayı bu alıştırmaların kursun sonundaki final notunuz üzerinde etkisi yoktur.

Vocabulary (Kelime Dağarcığı)

Öncelikle online kursumuzda her ünite için o ünitenin ana teması ve konularıyla alakalı bir kelime listesi bulunur. Bu listenin dışında normalde yine üniteye işlenmiş ve öğrendiğiniz kelimeleri yine bir listeden seçme yoluyla tamamlayacağınız ve cümlelerde yer alan boşlukları cümle akışına göre kullanacağınız 'boşluk doldurma' alıştırmaları veya yine kelime boşluklarını doldurmanız gereken bir metin ve diyalog alıştırmaları bulunur. Bazı ünitelerde yine cümle içindeki boşlukları size verilen listeden seçerek doldurmanız istenecek 'çoktan seçmeli' alıştırmalar da bulunmaktadır.

Önemli Not!

Yukarıda belirtilen alıştırmalarda boşluklar için herhangi bir kısaltma kullanmanız gerektiğinde mutlaka tırnak (') işareti kullanın. Lütfen hiç bir cümlenin sonunda nokta (.) işareti kullanmayın, aksi takdirde sistem cevabınızı yanlış olarak algılayacaktır.



VOCABULARY

Hire- To give someone a position of employment.

Dismiss- To terminate someone's position at a place of employment. This can be due to a performance issue, employee or financial hardship at a place of work.

Fire- To terminate someone's position of employment, usually after an error.

Well-paid job- A job where the salary is higher than that of the same job of others.

Retire- To permanently stop working after doing so for an extended period. A retiree receives a monthly wage on which he or she lives.

Exercise: Complete the sentences by filling in the blank.

well-paid job	benefits	do overtime	retire	hired	dismissed
---------------	----------	-------------	--------	-------	-----------

1. My boss me for showing up late to work every day.

2. I have to a lot of . If I don't,

ONLINE UZAKTAN EĞİTİM PLATFORMU

BU KURSLA NASIL ÇALIŞILIR?

Grammar (Dilbilgisi)

Her ünitenin dilbilgisi konuları size açıklandıktan sonra bu dilbilgisi kurallarını birçok farklı cümle içerisinde kullanacağınız, size sunulan metin içerisindeki konuma göre en doğru seçeneği seçeceğiniz ya da yanlış dilbilgisi kullanımını düzelteceğiniz, veya metin üzerinde direkt olarak kendi üreteceğiniz kısa metinler yazacağınız birçok farklı alıştırmaya bu bölümde kullanıcılara sunulur.

Listening (Dinleme)

Bu bölümde sizden talep edilecek ilk şey 'Play' düğmesine basıp her ünite için farklı hazırlanmış olan ses kayıtlarını dinlemeniz olacaktır. Bu dinlemeleri tamamladıktan sonra doğru-yanlış formatında, çoktan seçmeli veya dinlediğinizin kaydın bir bölümünü kısa parçalar şeklinde yazılı olarak oluşturacağınız alıştırmalar bulacaksınız. Her ses kaydı yazılı olarak da size sunulacaktır. Tek yapmanız gereken 'Show the transcript' düğmesine basmanız.

GRAMMAR: The present simple and the present continuous

Present simple: The present simple tense is mainly used to express a permanent state or a general truth, as the infinitive, except for the third person singular which takes an 's'.

Affirmative: I eat, You eat, We eat, He/She/It eats, They eat.

Negative: I don't eat, You don't eat, We don't eat, He/She/It doesn't eat, They don't eat.
Interrogative: Do I eat? Do you eat? Do we eat? Does he/she eat? Do they eat?

Fill in the blanks with the following verbs in the correct form.

understand sit argue tell get play say

1.- He football all the time.

2.- He never down to eat with us.



Audio Script

1. Julie studied English education

Select one:

- True
 False

ONLINE UZAKTAN EĞİTİM PLATFORMU

BU KURSLA NASIL ÇALIŞILIR?

Reading (Okuma)

BuStudents Bu bölümde öğrencilere bir okuma metni verilir ve metin hakkında soruları cevaplamaları istenir. Bazı sorularda sadece 'doğru' veya 'yanlış' seçenekleri sunulurken, diğer alıştırmalar 'çoktan seçmeli' sorulardan oluşur. Bunlara ilave olarak her ünite için verilen metinle ilgili öğrencilerin kendi deneyimlerine bağlı olarak kısa kompozisyonlar yazılması talep edilen alıştırmalar da genel olarak bu bölümde öğrencilere sunulur. Bu kısa kompozisyonlar öğrenci tarafından sisteme girildikten sonra direkt olarak öğretmenlerimiz tarafından kontrol edilip **24** veya **48** saat içinde öğrenciye yazdığı kompozisyonun geribildirimi yapılır.

Writing / Now You (Yazım)

Öncelikle öğrencilere bu bölümde bir okuma metni verilir. Öğrenciler bu metni okuduktan sonra verilen herhangi bir durumu veya konuya göre bu metinle ilgili sorulara cevap verirler. Aynı okuma bölümünde olduğu gibi sisteme girilen bu yazma alıştırmaları yine direkt olarak bir öğretmen tarafından kontrol edilip **24** veya **48** saat içinde öğrenciye geribildirimi yapılır.

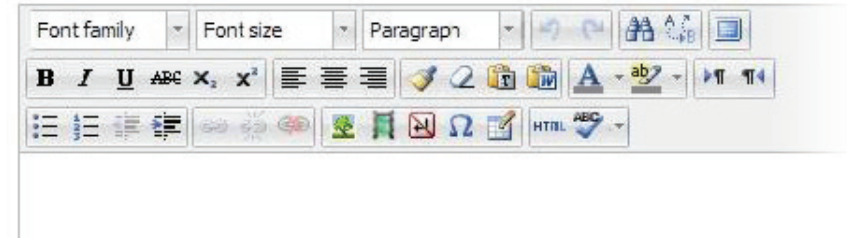
3. Why can stereotypes be harmful?

Select one:

- a. D. They are always negative and mean.
- b. C. They make people feel very arrogant.
- c. B. They prevent people from thinking about their culture critically.
- d. A. They make women feel inferior to men.

Answer the questions

4. Do you ever think that stereotypes can be a good thing?



Now You: Please create a cover letter and CV for the

Your name is Sam White and you have been a manager at and barista for 2 years. Previously you worked at Zara as a in Madrid and acquired a degree in International Business in animal shelter for the last 4 years. You possess basic com

ONLINE UZAKTAN EĞİTİM PLATFORMU

BU KURSLA NASIL ÇALIŞILIR?

Phrases / Useful expressions (Tabirler / Faydalı İfadeler)

Bu bölümde ya size verilen bir çok seçenek arasından doğru tabir veya ifadeyi seçerek ya da direkt olarak uygun tabir ve ifadeyi düşünüp bularak bir metin veya bir diyalog tamamlamanız istenir.

Idioms and collocations (Deyimler ve söz kalıpları)

Bu bölümde sunulan ünitadaki konularla alakalı bir deyimler listesi verilir ve bu listeden seçeceğiniz doğru deyim ve söz kalıplarıyla çeşitli cümlelerdeki boşlukları doğru veya uygun olanlarla doldurmanız istenir.

Put the dialogs in the correct order:

I'm fine, thanks. And you? Choose... ▼

I'm Ok. Choose... ▼

Hello, how are you? Choose... ▼

to be head over heels (in love)	to fall completely in love with someone
to hit it off	to get along with someone
to fall in/out of love	to start/stop loving someone

Finish the sentence with the correct idiom in its appropriate form.

1. Last summer was the best time of my life! I met Henry and we
2. I really hope that he ! I think that he likes me but he won't do an

ONLINE UZAKTAN EĞİTİM PLATFORMU

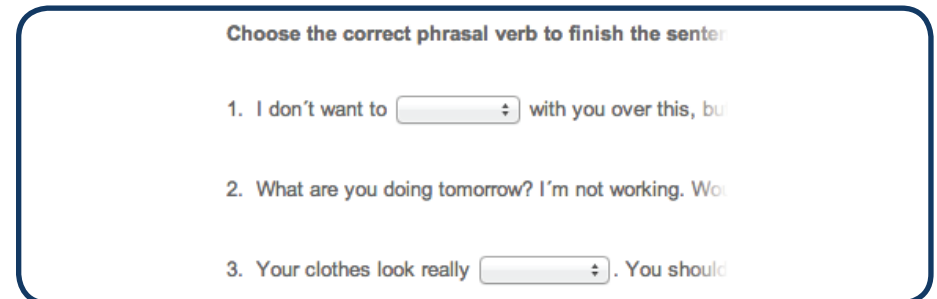
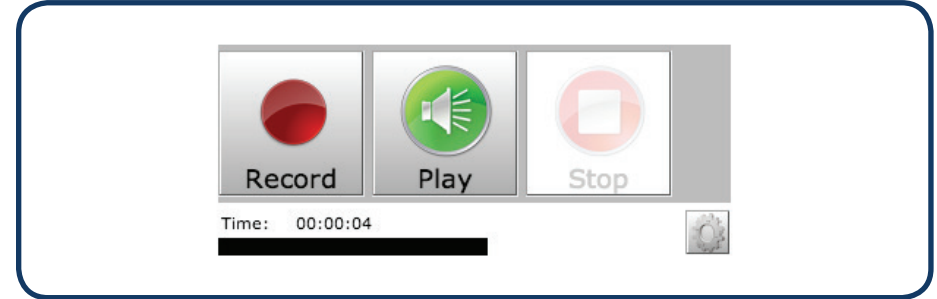
BU KURSLA NASIL ÇALIŞILIR?

Speaking (Konuşma)

Öncelikle, size bir dinleme kaydı dinletilir. Bu dinleme kaydını daha sonra yüksek sesle bir kere okumanız/tekrar etmeniz ve mikrofon aracılığıyla bu dinlediğiniz metni kendi sesinizle tekrar edip kaydetmeniz sizden istenir. Kayıt işlemi gerçekleştirilmeniz için öncelikle kırmızı kayıt tuşuna (REC) basmanız daha sonra açılacak pencerede (pop-up) 'izin ver' ('allow') seçeneğini seçmeniz gerekiyor; bu işlemlerden sonra son olarak dinlediğiniz kaydı yüksek sesle okuyarak kayıt işlemi gerçekleştirebilirsiniz. Daha önce dinlediğiniz ses kaydının tamamını yüksek sesle tekrar ettikten sonra, ses kaydınızı tamamlamak ve sisteme işlemek için bu sefer durdur (stop) tuşuna basmanız yeterli olur. Kaydınızı eğitmenler tarafından değerlendirilmesi için yollamadan önce kontrol etmek için en az bir kez dinlemelisiniz. Kaydınızı dinlemek için yeşil 'oynat' ('play') tuşuna basmanız yeterli. Ayrıca kaydınızı yapmadan önce original ses kaydını tekrar dinlemek ve emin olmadığınız kelimelerin doğru telafuzunu tekrar dinlemek için yine 'play' tuşuna basabilir, istediğiniz kadar ses kaydını dinleyebilirsiniz.

Phrasal verbs (Fraasit verbit)

Täältä löydät harjoitukset "fill in the gaps" (täytä aukot) tai monivaihtoehto kysymykset jossa käytät verbejä opituissa yksiköissä.



ONLINE UZAKTAN EĞİTİM PLATFORMU

BU KURSLA NASIL ÇALIŞILIR?

Speaking Spotlight (Sadece C1 seviyesi için geçerli)

Bu kısımda size, konuşma yeteneklerinizi ilerletmeniz için her ünite de önemli bir ipucu verilir.

Speaking Spotlight

“Might I add?”

To supplement the end of a sentence while speaking with an additional piece of information, we will use that piece of information followed by *might I add?* which functions as a rhetorical question. That is, it doesn't need to be answered. It can also be formed with *I might add.*

Ex. I – I got the promotion! And a nice bonus, *might I add?*

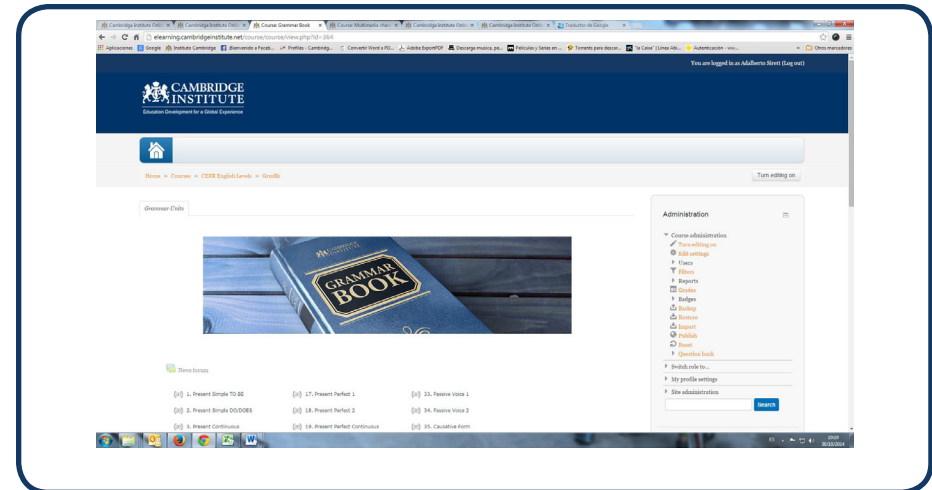
ONLINE UZAKTAN EĞİTİM PLATFORMU

BU KURLA NASIL ÇALIŞILIR?

Außer Ihres Kurses bietet **Cambridge Institute** Zugang zu anderen vollständigen Kursen nebenbei an:

Grammar Book

Dieser Kurs enthält 63 Lektionen mit jeweils einer Erklärung und Übungen über einen verschiedenen grammatischen Punkt. Die Kurse sind auf eine zusätzliche Praxis gezielt. Die Ergebnisse haben keinen Einfluss auf die Durchschnittsnote.



Multimedia Channel

Dieser Kurs enthält Videos des Cambridge-Institute-Youtube-Kanals und Artikel englischer Zeitungen und Magazine. Hierin werden Sie Leseverstehensübungen und Wörterverzeichnisse finden, um Ihr Englisch zu verbessern. Die Ergebnisse haben keinen Einfluss auf die Durchschnittsnote.

