



Education Development for a Global Experience



**PLATFORMA DÁLKOVÉHO VYUČOVÁNÍ
LJAK STUDOVAT TENTO KURZ?**

PLATFORMA DÁLKOVÉHO VYUČOVÁNÍ

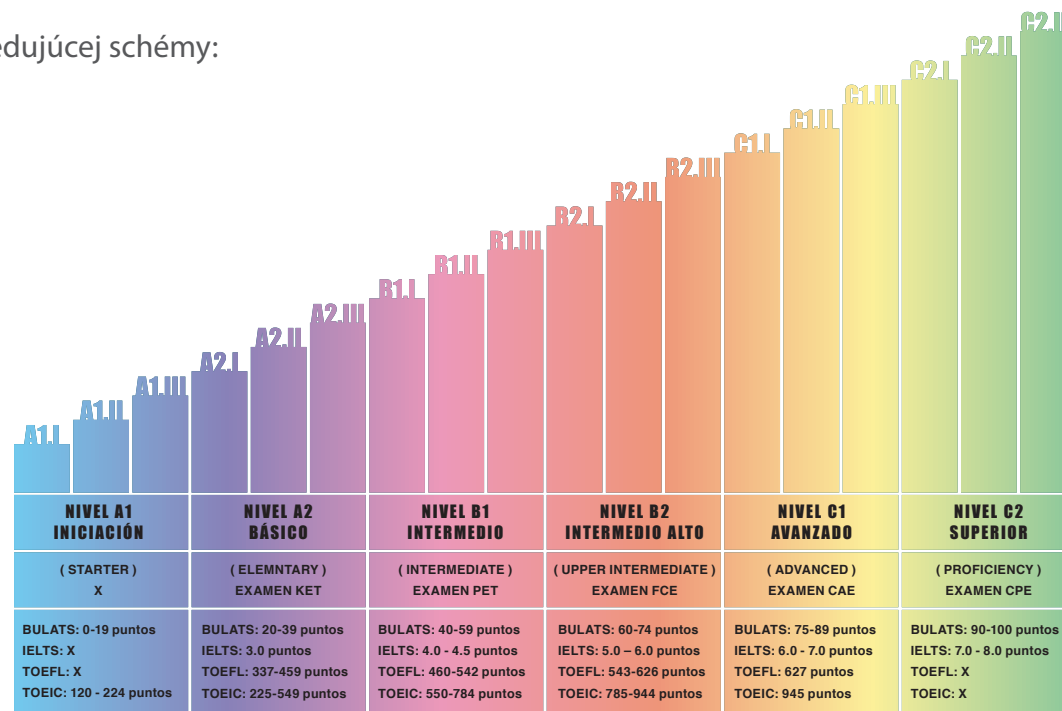
JAK STUDOVAT TENTO KURZ?

Vážení študenti,

vitajte v online kurze u Cambridge Institute. Prosím, prečítajte si pozorne nasledujúce inštrukcie ako pracovať s platformou a učiť sa v nej.

Tieto kurzy sú štruktúrované v súlade so Spoločným európskym referenčným rámcom pre jazyky. Toto je 5 jeho úrovní: A1, A2, B1, B2, C1 a C2, A1 je najzákladnejšia úroveň a C2 najpokročilejšia úroveň.

Úrovně sú rozdelené podľa nasledujúcej schémy:



Naša platforma v podstate funguje striedaním teórie a praxe. Kurz bude vedený úplne v angličtine, čo sa ukázalo byť pre študentov oveľa účinnejšou metódou, aby si zvykli pracovať v tomto jazyku.

AKO OTVORIŤ CVIČENIE V LEKCIE K ICH REALIZÁCIU?







Po prihlásení do vášho kurzu si jednotlivé cvičenia otvoríte kliknutím na jednotlivé odkazy, ako je znázornené na nasledujúcom obrázku:


Na stránke, ktorá sa vám potom zobrazí, je len potrebné kliknúť na modré tlačidlo. A to ako v prípade, keď cvičenie budete robiť prvýkrát, tak aj v prípade, že toto cvičenie opakujete.

Unit 3



IT WAS BUILT IN THE 11TH CENTURY

-  British and American timeline
-  Tower of London
-  School Subjects
-  **Passive Voice**
-  Anne Boleyn
-  Tower of London



Grammar - Passive Voice

Grading method: Average grade

Attempts: 49

[Start studying now!](#)



V kurze nájdete nasledujúce pasáže:

VOCABULARY

Slovná zásoba môže byť vyhotovená v slovníku, stránky s ilustráciami alebo dokonca animácie zobrazujúce slová a ich významy. Po uvedenej slovnej zásobe nasleduje cvičenie na jej precvičenie.

READING

Každá lekcia má text týkajúci sa preberanej témy. Jeho dĺžka a zložitosť sa líši v závislosti na vašej úrovni angličtiny. Všetky texty sú sprevádzané doplňujúcimi otázkami, aby ste si otestovali pochopenie a porozumenie téme.

GRAMMAR

Každá lekcia sa zaoberá určitým gramatickým témou, ktoré má tiež súvislosť s všeobecným témou uvedenom v lekcii. Nájdete tu podrobné vysvetlenie, príklady a cvičenia, ktoré vám pomôžu precvičiť v praxi preštudovanú teóriu.

LISTENING

Naše kurzy obsahujú veľa nahrávok, v ktorých môžete počuť všetky druhy akcentov (americký, anglický, írsky, škótsky, austrálsky a tiež z neanglicky hovoriacich krajín). To znamená, že budete rozvíjať svoje načúvacie schopnosti, ktoré využijete v medzinárodných / multikultúrnych situáciách. Posluchová časť je sprevádzaná prepisy a cvičeniami, ktorá preverí porozumenie nahrávky.

WRITING

V kurzoch existujú dve formy písania: na položené otázky, kde môžete vyjadriť svoje názory a skontrolovať tak porozumenie textov a audio záznamov, a voľné písanie, kde sa naučíte ako písať formálne a neformálne listy, reporty, eseje, články a recenzie.


COMICS

Mnoho lekcí začína komiksom. To je spôsob, ako sa zoznámiť s témou, ktorý budete v lekcii študovať, a pomôže vám trochu pochopiť anglický humor.

DICTIONARY

Na každej stránke kurze nájdete Cambridge Dictionary Online, ktorý vám pomôže pochopiť význam každého slova vo vašom kurze. V tomto slovníku nájdete tiež výslovnosť v britskej a americkej angličtine.

Dictionary



NEWS

Na pravej strane panela máte odkazy na dôležité internetové stránky anglických spravodajských denníkov. *Pomocou týchto odkazov urýchlujete svoj rozvoj a môžete si vyskúšať svoje vedomosti.*

News



The New York Times

theguardian



COMEDY

Na pravej strane panela máte tiež odkaz na web satirických spravodajských novín. Toto využijú hlavne pokročilí študenti. Je to jednoduchý spôsob, ako sa naučiť nové výrazy a dozvedieť sa viac o americkej kultúre.

Comedy



the ONION

Tento online kurz sa skladá z niekoľkých lekcí, ktoré sú rozdelené do rôznych sekcií:

Warm up

Študentovi sú predložená rôzne cvičenia, aby sa zoznámil s lekcí. Nájde tu karikatúry, kvízy či podobnej aktivity. Nebojte sa odpovedať. Cieľom je, aby ste sa zoznámili s témou, a toto cvičenie nemá vplyv na konečnú známku.

Vocabulary

Po prvé nájdete zoznam príslušných slovníček pre danú lekcii. Potom nasleduje cvičenie typu "fill in the gaps - vyplniť medzery", kde budete musieť doplniť niektoré vety jedným zo slov uvedených v zozname, alebo doplniť text alebo dialóg niektorými zo slov, ktoré ste sa naučili v danej lekcii.

V niektorej lekcii potom nasleduje cvičenie "na výber - multiple choice", kde budete musieť vybrať zo zoznamu slovo, ktoré sa najlepšie hodia do každej vety.

Dôležité!

Ak budete musieť pri písaní vety alebo slova do prázdneho miesta použiť kontrakcie, nezabudnite, že musíte písať apostrof (') a nie čiarku (`). NEPIŠTE NA KONCI BODKU (.) inak budú vaše odpovede označené za zlé.



VOCABULARY

Hire- To give someone a position of employment.

Dismiss- To terminate someone's position at a place of employment. This is a ployee or financial hardship at a place of work.

Fire- To terminate someone's position of employment, usually after an error.

Well-paid job- A job where the salary is higher than that of the same job of

Retire- To permanently stop working after doing so for an extended period. ceives a monthly wage on which he or she lives.

Exercise: Complete the sentences by filling in the blank

well-paid job	benefits	do overtime	retire	hired	dis
---------------	----------	-------------	--------	-------	-----

1. My boss me for showing up late to work ev

2. I have to a lot of . If I don't,

Grammar

Po teoretickom vysvetlení gramatickej sekcie danej lekcie, sa vám zobrazí niekoľko cvičení, v ktorých budete musieť doplniť rad viet, vybrať najlepšiu voľbu pre daný kontext, opraviť chyby, alebo dokonca napísať vlastné krátky úryvok textu.

Listening

Prvá vec, ktorú musíte urobiť v tejto sekcii, je kliknúť na tlačidlo "Play" pre počúvanie vybrané nahrávky pre každú lekciu. Potom nasleduje niekoľko cvičení, v ktorých budete musieť napísať krátke zhrnutie nahrávky a / alebo odpovedať na niektoré otázky typu "pravda alebo lož - true or false" alebo otázky typu "na výber - multiple choice". Prepis nahrávky je vždy k vašej dispozícii, stačí kliknúť na tlačidlo "Show the transcript".

GRAMMAR: The present simple and the present continuous

Present simple: The present simple tense is mainly used to express a permanent situation or a general truth, as the infinitive, except for the third person singular which takes an 's'.

Affirmative: I eat, You eat, We eat, He/She/It eats, They eat.

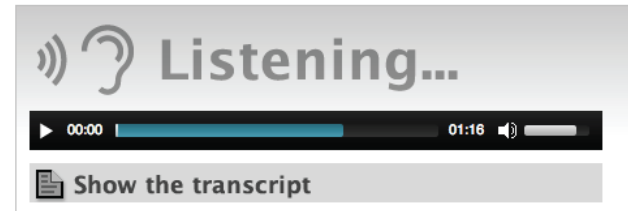
Negative: I don't eat, You don't eat, We don't eat, He/She/It doesn't eat, They don't eat.
Interrogative: Do I eat? Do you eat? Do we eat? Does he/she/it eat? Do they eat?

Fill in the blanks with the following verbs in the correct form.

understand sit argue tell get play say

1.- He football all the time.

2.- He never down to eat with us.



Exercise 1. Answer the following questions about the text:

1. Who is away from home most of the time?
2. Which job seems to have the most benefits, why?
3. Whose job seems to be the most at-risk of being lost?
4. Mick seems to be the least upset about his daily routine.

Reading

Študenti budú musieť čítať text a potom odpovedať na niekoľko otázok. V niektorých prípadoch budete musieť vybrať medzi "pravda - true" alebo "lož - false", môžete tiež naraziť na cvičenie typu "na výber - multiple choice" a príležitostne budete požiadaní, aby ste napísali krátke texty o svojich vlastných skúsenostiach vo vzťahu k téme uvedenom v hlavnom texte. Po odoslaní Vášho textu, bude opravený našimi učiteľmi **v rozmedzí 48-72 hodín.**

Writing / Now You

Najskôr budete mať k dispozícii krátky článok a potom budete požiadaný o napísanie textu reagujúce na konkrétnu situáciu. Po odoslaní Vášho textu, bude opravený našimi učiteľmi **v rozmedzí 48-72 hodín.**

3. Why car stereotypes be harmful?

Select one:

- a. D. They are always negative and mean.
- b. C. They make people feel very arrogant.
- c. B. They prevent people from thinking about their culture critically.
- d. A. They make women feel inferior to men.

Answer the questions

4. Do you ever think that stereotypes can be a good thing?



A rich text editor toolbar with the following elements: Font family dropdown, Font size dropdown, Paragraph dropdown, Undo, Redo, Bulleted list, Numbered list, Decrease indent, Increase indent, Bold (B), Italic (I), Underline (U), ABC, x, x², Text color, Background color, Link, Unlink, Text to speech, Print, Spell check, and HTML/ABC dropdown.

Now You: Please create a cover letter and CV for the

Your name is Sam White and you have been a manager at [redacted] and barista for 2 years. Previously you worked at Zara as [redacted] in Madrid and acquired a degree in International Business [redacted] animal shelter for the last 4 years. You possess basic com[redacted]

Phrases / Useful expressions

Budete požiadaní o doplnenie konverzácie alebo textu a to buď výberom z niekoľkých možností, alebo len zadáním správneho slova.

Idioms and collocations.

Najprv tu nájdete zoznam idiómov alebo slovných spojení, ktoré sú relevantné pre danú lekciu. Potom budete vyzvaní na dokončenie vety správnym idiómom / slovným spojením.

Put the dialogs in the correct order:

I'm fine, thanks. And you? Choose... ▼

I'm Ok. Choose... ▼

Hello, how are you? Choose... ▼

to be head over heels (in love) to fall completely in love with someone

to hit it off to get along with someone

to fall in/out of love to start/stop loving someone

Finish the sentence with the correct idiom in its appropriate form.

1. Last summer was the best time of my life! I met Henry and we

2. I really hope that he ! I think that he likes me but he won't do a

Speaking

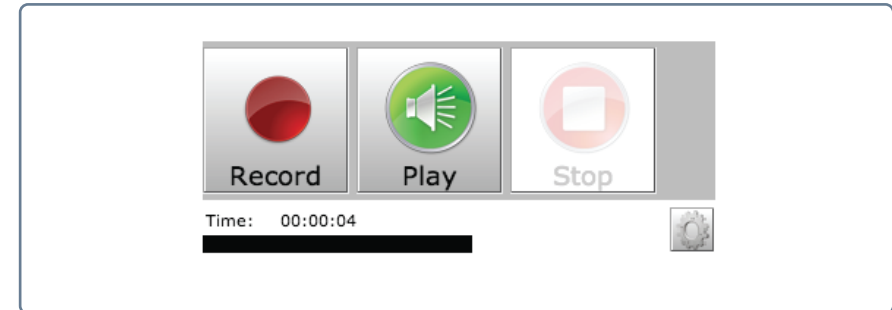
Najprv zaznie krátky audio záznam (pre spustenie záznamu postupujte podľa pokynov v odseku "Počúvanie"). Potom budete musieť prepísaný záznam prečítať nahlas a nahráť sa pri tom. Pre začiatok nahrávania kliknite na okrúhle tlačidlo REC (červená). Naskočí vám nové okno, v ktorom kliknite na "permitir" (alebo "Allow"). Nakoniec povedzte nahlas danú vetu či text. Po dokončení kliknite na červené tlačidlo s bielym štvorčekom (STOP). Stlačením na zelené tlačidlo (PLAY) si vypočúte vašu nahrávku (Obr. 1). Vaše cvičenie bude opravené našimi lektormi v rozmedzí 48 až 72 hodín.

Phrasal verbs

Tu nájdete cvičenia typu "vyplniť medzery - fill in the gaps" alebo typu "na výber - multiple choice", ktoré budete musieť doplniť pomocou slovesa, ktoré ste sa naučili v danej lekcii.

Speaking Spotlight (iba úroveň C1)

Tu nájdete užitočné typy, ako vylepšiť váš hovorený prejav.



Choose the correct phrasal verb to finish the sentence

1. I don't want to with you over this, but
2. What are you doing tomorrow? I'm not working. Wo
3. Your clothes look really . You should

Speaking Spotlight

"Might I add?"

To supplement the end of a sentence while speaking with an additional piece of information, we will use that piece of information followed by *might I add?* which functions as a rhetorical question. That is, it doesn't need to be answered. It can also be formed with *I might add*.

Ex. 1 – I got the promotion! And a nice bonus, *might I add?*