



Education Development for a Global Experience



**PLATE-FORME D'APPRENTISSAGE À DISTANCE**

**COMMENT ÉTUDIER CE COURS ?**

## PLATE-FORME D'APPRENTISSAGE À DISTANCE

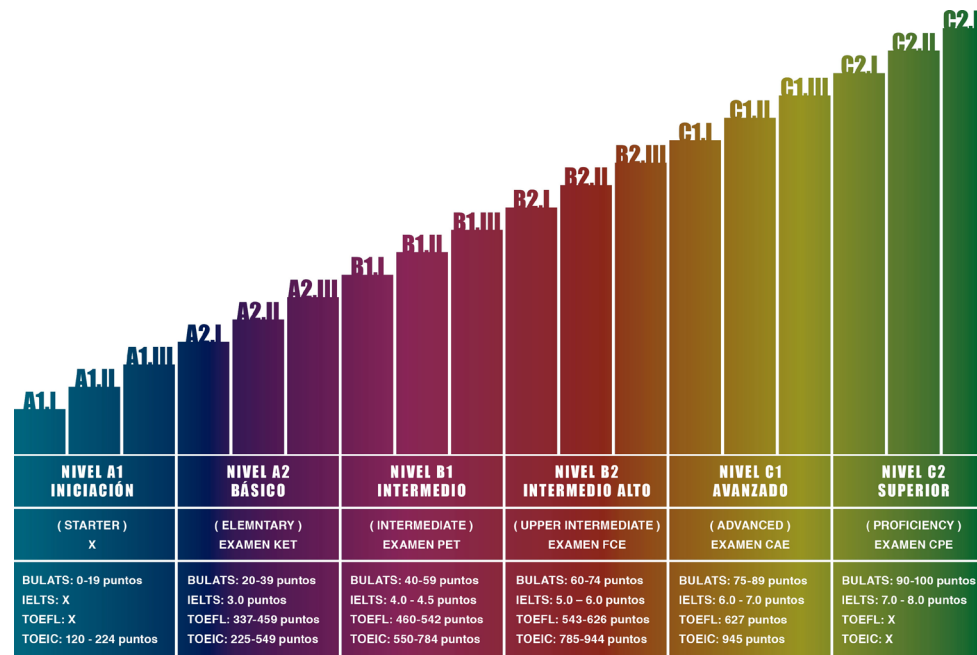
### COMMENT ÉTUDIER CE COURS ?

Cher étudiant, chère étudiante,

Bienvenue sur la plate-forme d'apprentissage de **Cambridge Institute**. Veuillez lire attentivement les instructions qui suivent afin de bien comprendre comment profiter au mieux de ce cours pour apprendre l'anglais.

Nos cours suivent la structure du Cadre européen commun de référence pour les langues (CECR). Nous proposons actuellement cinq niveaux : A1, A2, B1, B2 et C1. Le niveau A1 correspond au niveau débutant et le niveau C1 au niveau le plus avancé.

Nous avons divisé ces niveaux comme suit :



Notre plate-forme alterne théorie et pratique. Ce cours est entièrement en anglais, l'immersion étant une méthode bien plus efficace qui permet aux étudiants de s'habituer à travailler dans la langue apprise.

## PLATE-FORME D'APPRENTISSAGE À DISTANCE

### COMMENT ÉTUDIER CE COURS ?

## COMMENT ACCÉDER AUX EXERCICES ?


Une fois dans votre cours, vous pourrez accéder aux exercices en cliquant sur l'un des liens qui apparaissent dans chaque section, comme le montre l'image ci-dessous :

### Unit 3



#### IT WAS BUILT IN THE 11TH CENTURY


 British and American timeline

 Tower of London


 School Subjects

 **Passive Voice**

 Anne Boleyn

 Tower of London

Sur la page à laquelle renvoie ce lien, il vous suffit de cliquer sur le bouton bleu, pour ouvrir les exercices pour la première fois ou pour reprendre votre dernier essai.



### Grammar - Passive Voice

Grading method: Average grade

Attempts: 49

[Start studying now!](#)

## PLATE-FORME D'APPRENTISSAGE À DISTANCE

### COMMENT ÉTUDIER CE COURS ?

Nos cours sont organisés de la manière suivante :

#### **VOCABULARY**

Vous trouverez ici des glossaires, des listes de vocabulaire illustrées voire même des animations qui vous montrent des mots et leur signification. Vous trouverez ensuite des exercices qui vous permettront de mettre en pratique le vocabulaire de chaque unité.

#### **READING**

Chaque unité contient un texte en relation avec son thème central. Sa longueur et sa difficulté augmenteront au fur et à mesure de votre progression. Chaque section « READING » comprend plusieurs questions qui vous permettent de tester votre niveau de compréhension écrite.

#### **GRAMMAR**

Chaque unité aborde un point de grammaire précis, en général également connecté au thème central. Des explications détaillées vous seront fournies, en vis-à-vis avec des exemples et des exercices grâce auxquels vous pourrez mettre en pratique la théorie étudiée au préalable.

#### **LISTENING**

Nos cours contiennent de nombreux enregistrements grâce auxquels vous serez exposé à une grande variété d'accents : américain, britannique, irlandais, écossais, australien, voire même des accents de pays dont l'anglais n'est pas la langue officielle. Vous allez ainsi pouvoir développer une bonne compréhension orale dans le cadre de situations internationales ou multiculturelles. Chaque section « LISTENING » comprend également une transcription, ainsi que des exercices vous permettant de tester votre niveau de compréhension.

#### **WRITING**

Vous trouverez deux types d'activités « WRITING » dans ce cours : des questions ouvertes, où vous devrez exprimer vos opinions et tester votre niveau de compréhension d'un texte, et des exercices de rédaction, où vous apprendrez à écrire différents types de textes, de la lettre informelle à la demande formelle, en passant par le rapport, la dissertation, l'article et le commentaire.

#### **COMICS**

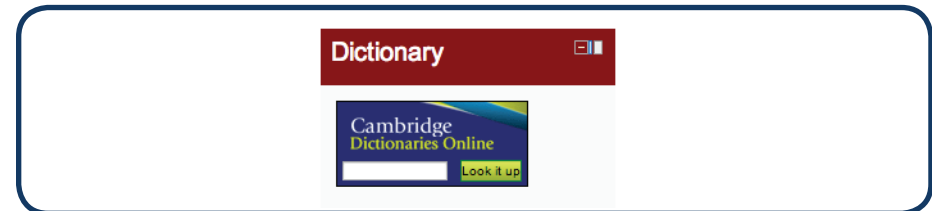
Certaines unités débutent avec une bande dessinée. Il s'agit là d'un bon moyen de vous familiariser avec le thème abordé tout en améliorant votre compréhension de l'humour anglophone.

## PLATE-FORME D'APPRENTISSAGE À DISTANCE

### COMMENT ÉTUDIER CE COURS ?

#### DICTIONARY

Chaque page contient un dictionnaire en ligne, afin que vous puissiez chercher la définition des mots que vous ne comprenez pas.




#### NEWS

Vous pourrez accéder aux meilleurs sites de presse anglophones via la barre d'outils à droite de l'écran. Utilisez ces sites pour développer et tester vos compétences.



#### COMEDY

Vous trouverez également un lien vers le site d'un célèbre magazine satirique. Plutôt destiné aux étudiants avancés, il constitue un moyen drôle et léger de découvrir de nouvelles expressions tout en en apprenant davantage sur les cultures anglophones.



## PLATE-FORME D'APPRENTISSAGE À DISTANCE

### COMMENT ÉTUDIER CE COURS ?

Ce cours en ligne est divisé en différentes unités, elles-mêmes sous-divisées en différentes sections :

#### Warm up


L'unité commence avec plusieurs exercices conçus comme une première approche du thème abordé. Vous trouverez des bandes dessinées, des quizz ou des exercices à relier. Ne vous inquiétez pas si vous n'en connaissez pas les réponses. L'objectif de cet échauffement est simplement de vous présenter le thème de l'unité, il n'a aucune incidence sur votre note finale. Parfois, aucune réponse ne vous est demandée dans cette section.

#### Vocabulary

Vous trouverez tout d'abord une liste de vocabulaire pertinent dans le cadre de chaque unité. Celle-ci est normalement suivie d'un exercice à trous, où vous devez compléter certaines phrases avec un mot contenu dans une liste, ou compléter un texte ou un dialogue avec certains des mots appris au cours de l'unité. Vous trouverez parfois également des questions à choix multiples, ou vous devrez choisir dans une liste le mot permettant de compléter une phrase.

#### Attention !

À chaque fois que vous complétez des phrases ou des textes à trous et si vous souhaitez employer la forme contractée, veillez à bien utiliser une apostrophe (') et non un accent (´). Ne mettez pas de point (.) à la fin des phrases ou votre réponse sera interprétée comme incorrecte.



#### VOCABULARY

**Hire-** To give someone a position of employment.

**Dismiss-** To terminate someone's position at a place of employment. This can be due to employee or financial hardship at a place of work.

**Fire-** To terminate someone's position of employment, usually after an error.

**Well-paid job-** A job where the salary is higher than that of the same job of others.

**Retire-** To permanently stop working after doing so for an extended period and then receives a monthly wage on which he or she lives.

**Exercise: Complete the sentences by filling in the blank.**

well-paid job	benefits	do overtime	retire	hired	dismissed
---------------	----------	-------------	--------	-------	-----------

1. My boss  me for showing up late to work every day.
2. I have to  a lot of . If I don't, I'll be fired.

## PLATE-FORME D'APPRENTISSAGE À DISTANCE

### COMMENT ÉTUDIER CE COURS ?

#### Grammar

Plusieurs activités vous seront présentées après une explication des contenus grammaticaux de l'unité. Vous devrez compléter une série de phrases, choisir la meilleure réponse pour compléter un trou dans un contexte donné, corriger des erreurs, voire même rédiger un petit texte.

#### Listening

Vous devrez d'abord cliquer sur le bouton « Play » afin d'écouter le ou les extrait(s) sélectionné(s) pour chaque unité. Vous trouverez ensuite différentes activités où vous devrez écrire un petit texte et/ou répondre à des questions à choix multiples ou à des « vrai ou faux ». La transcription de l'enregistrement vous sera toujours fournie, il vous suffit de cliquer sur le bouton « Show the transcript » pour l'afficher.

#### GRAMMAR: The present simple and the present continuous

**Present simple:** The present simple tense is mainly used to express a permanent state or a regular action, as the infinitive, except for the third person singular which takes an 's'.

**Affirmative:** I eat, You eat, We eat, He/She/It eats, They eat.

**Negative:** I don't eat, You don't eat, We don't eat, He/She/It doesn't eat, They don't eat.  
**Interrogative:** Do I eat? Do you eat? Do we eat? Does he/she/it eat? Do they eat?

Fill in the blanks with the following verbs in the correct form.

understand	sit	argue	tell	get	play	say
------------	-----	-------	------	-----	------	-----

1.- He  football all the time.

2.- He never  down to eat with us.



Audio Script

#### 1. Julie studied English education

Select one:

- True
- False

## PLATE-FORME D'APPRENTISSAGE À DISTANCE

### COMMENT ÉTUDIER CE COURS ?

#### Reading

Vous devrez d'abord lire un texte puis répondre à plusieurs questions. Dans certains cas, vous aurez à dire si une phrase est « true » (vraie) ou « false » (fausse). Vous devrez également répondre à des questions à choix multiples et vous serez parfois invité à produire un petit texte sur votre propre expérience en relation avec le thème de l'unité. Une fois envoyée, votre rédaction sera corrigée par nos professeurs dans un délai de **24 à 48 heures**.

#### Writing / Now You

Vous aurez d'abord à lire un texte, puis à en rédiger un qui réponde à une situation spécifique ou en relation avec une thématique que nous vous aurons suggérée. Votre rédaction sera corrigée par nos professeurs dans un délai de **24 à 48 heures**.

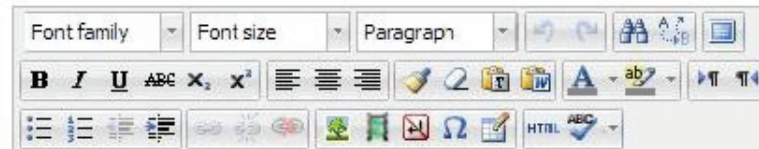
3. Why can stereotypes be harmful?

Select one:

- a. D. They are always negative and mean.
- b. C. They make people feel very arrogant.
- c. B. They prevent people from thinking about their culture critically.
- d. A. They make women feel inferior to men.

Answer the questions

4. Do you ever think that stereotypes can be a good thing?



**Now You:** Please create a cover letter and CV for the

Your name is Sam White and you have been a manager at [redacted] and barista for 2 years. Previously you worked at Zara as a [redacted] in Madrid and acquired a degree in International Business in [redacted] animal shelter for the last 4 years. You possess basic com

## PLATE-FORME D'APPRENTISSAGE À DISTANCE

### COMMENT ÉTUDIER CE COURS ?

#### Phrases / Useful expressions

Vous devrez compléter une conversation ou un texte, soit en choisissant parmi plusieurs options soit en saisissant le mot correct.

Put the dialogs in the correct order:

I'm fine, thanks. And you?

I'm Ok.

Hello, how are you?

#### Idioms and collocations

Nous vous présenterons une liste d'expressions idiomatiques et de collocations jugées adaptées à la séquence en cours.

Vous devrez ensuite compléter une série de phrases avec la bonne expression idiomatique ou collocation.

to be head over heels (in love)	to fall completely in love with someone
to hit it off	to get along with someone
to fall in/out of love	to start/stop loving someone

Finish the sentence with the correct idiom in its appropriate form.

1. Last summer was the best time of my life! I met Henry and we

2. I really hope that he ! I think that he likes me but he won't do an

## PLATE-FORME D'APPRENTISSAGE À DISTANCE

### COMMENT ÉTUDIER CE COURS ?

#### Speaking

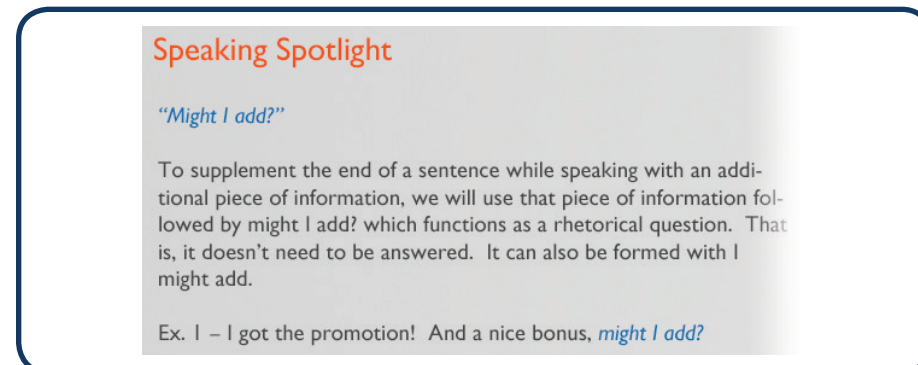
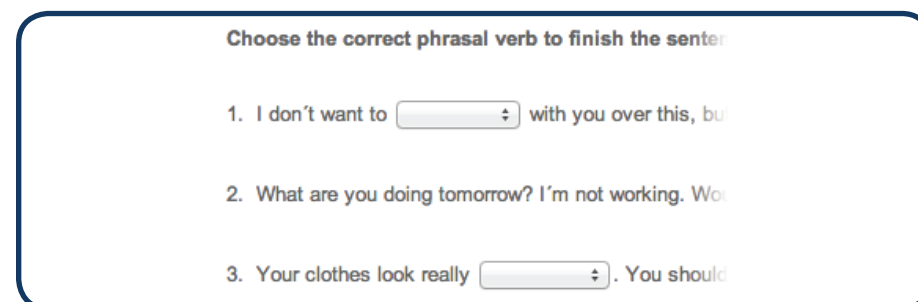
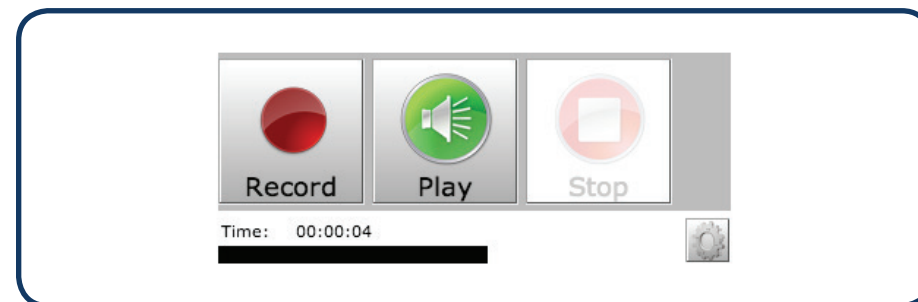
Vous devrez d'abord écouter un court enregistrement, puis le lire à voix haute et vous enregistrer. Pour cela, il suffit juste de cliquer sur le bouton rouge rond (REC) puis sur « autoriser » (ou « allow ») lorsqu'une fenêtre pop-up apparaît, et enfin de prononcer la ou les phrase(s) à voix haute. Quand vous avez terminé, cliquez sur le bouton rouge carré (STOP). Mieux vaut écouter votre enregistrement avant de l'envoyer en cliquant sur le bouton vert rond (PLAY). Si vous souhaitez écouter la prononciation correcte de la ou des phrase(s), cliquez sur le bouton « Play » situé à côté de la barre de lecture.

#### Phrasal verbs

Vous trouverez ici plusieurs exercices à trous et questions à choix multiples à compléter avec les verbes que vous aurez appris dans cette unité.

#### Speaking Spotlight (niveau C1 uniquement)

Un conseil vous sera donné dans chaque unité afin d'améliorer vos compétences conversationnelles.



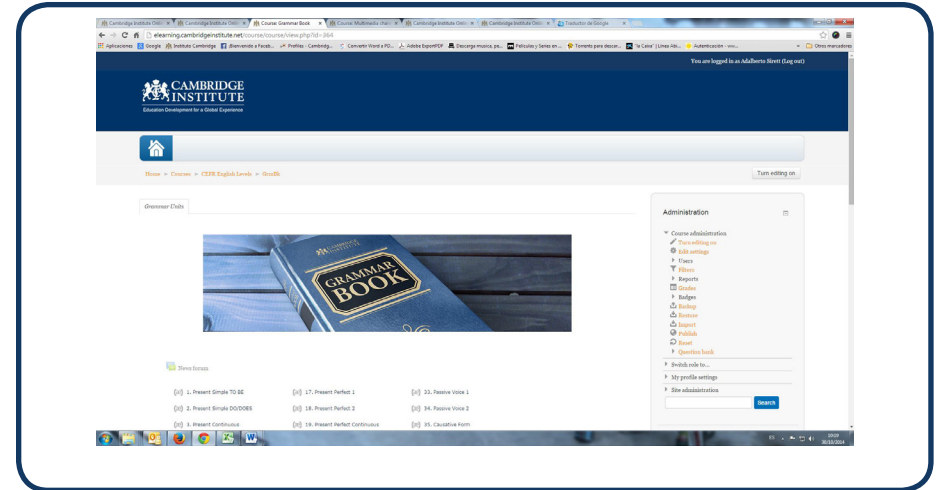
## PLATE-FORME D'APPRENTISSAGE À DISTANCE

### COMMENT ÉTUDIER CE COURS ?

En plus de votre cours, **Cambridge Institute** vous offre aussi l'accès à deux autres cours complets.

#### Grammar Book

Ce cours compte 63 unités. Chacune comprend une explication et des exercices portant sur un point de grammaire différent. L'objectif est de vous permettre de pratiquer votre anglais davantage. Les réponses à ces questions ne sont pas prises en compte pour la note finale.



#### Multimedia Channel

Ce cours comprend nos vidéos de la chaîne **Cambridge Institute** sur YouTube et des articles issus de journaux et magazines en anglais. Ici, vous trouverez des exercices de compréhension de texte et des glossaires pour vous aider à améliorer votre anglais. Les réponses à ces questions ne sont pas prises en compte pour la note finale.

