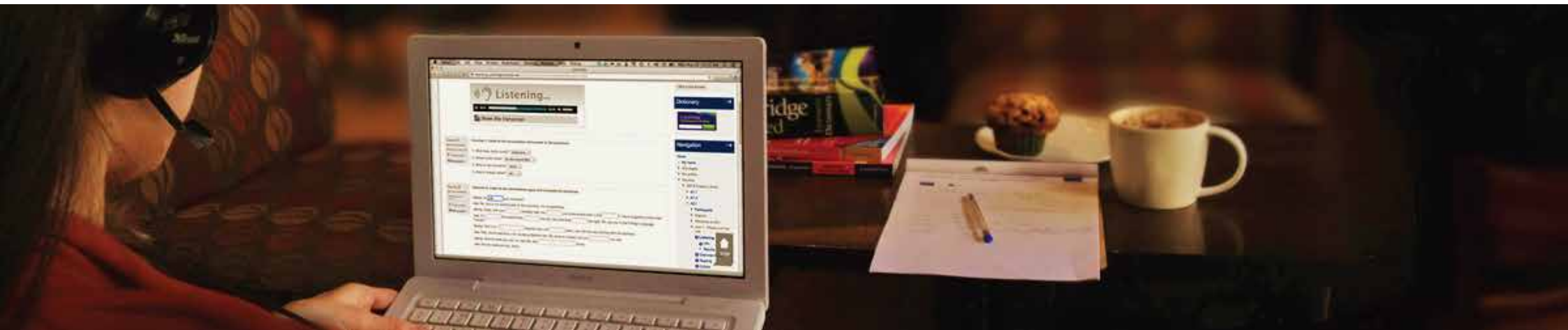




Education Development for a Global Experience



**PLATFORMA DÁLKOVÉHO VYUČOVÁNÍ
LJAK STUDOVAT TENTO KURZ?**

PLATFORMA DÁLKOVÉHO VYUČOVÁNÍ

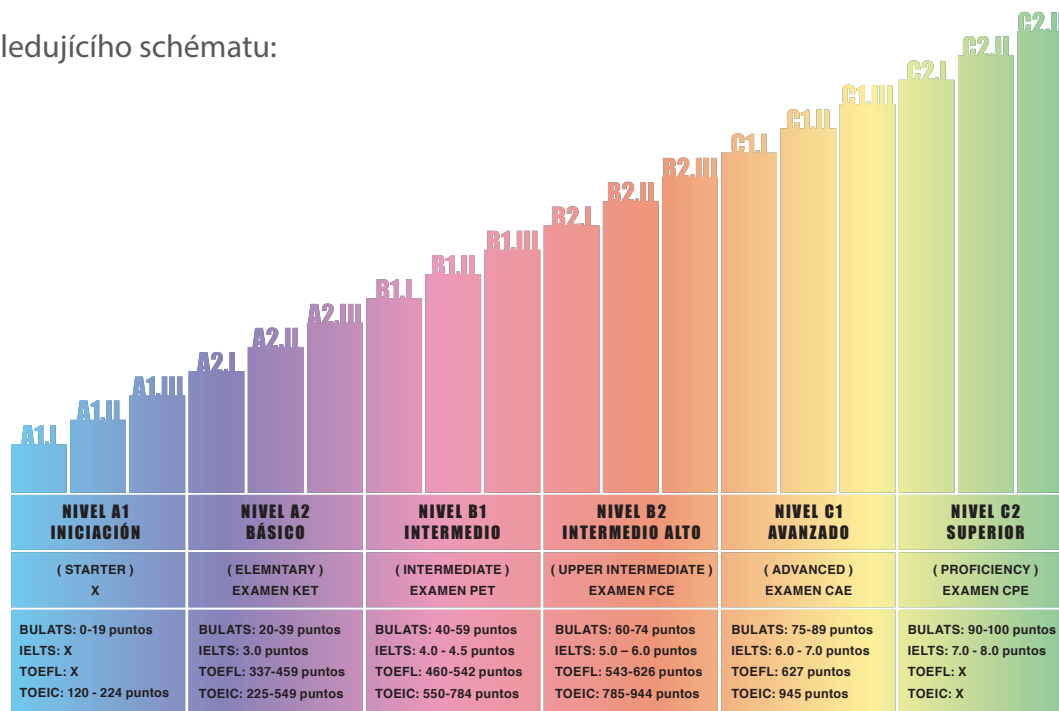
JAK STUDOVAT TENTO KURZ?

Vážení studenti,

vítejte v online kurzu u Cambridge Institute. Prosím, přečtěte si pozorně následující instrukce jak pracovat s platformou a učit se v ní.

Tyto kurzy jsou strukturovány v souladu se Společným evropským referenčním rámcem pro jazyky. Toto je 5 jeho úrovní: A1, A2, B1, B2, C1 a C2, A1 je nejzákladnější úroveň a C2 nejpokročilejší úroveň.

Úrovně jsou rozděleny podle následujícího schématu:



Naše platforma v podstatě funguje střídáním teorie a praxe. Kurz bude veden zcela v angličtině, což se ukázalo být pro studenty mnohem účinnější metodou, aby si zvykli pracovat v tomto jazyce.

JAK OTEVŘÍT CVIČENÍ V LEKCÍCH K JEJICH REALIZACI?







Po přihlášení do vašeho kurzu si jednotlivá cvičení otevřete kliknutím na jednotlivé odkazy, jak je znázorněno na následujícím obrázku:

Na stránce, která se vám potom zobrazí, je pouze zapotřebí kliknout na modré tlačítko. A to jak v případě, kdy cvičení budete dělat poprvé, tak i v případě, že toto cvičení opakujete.

Unit 3



IT WAS BUILT IN THE 11TH CENTURY

-  British and American timeline
-  Tower of London
-  School Subjects
-  **Passive Voice**
-  Anne Boleyn
-  Tower of London



Grammar - Passive Voice

Grading method: Average grade

Attempts: 49

[Start studying now!](#)



V kurzu naleznete následující pasáže:

VOCABULARY

Slovní zásoba může být sepsaná v glosáři, stránky s ilustracemi nebo dokonce animace zobrazující slova a jejich významy. Po uvedené slovní zásobě následuje cvičení na její procvičení.

READING

Každá lekce má text týkající se probíraného tématu. Jeho délka a složitost se liší v závislosti na vaší úrovni angličtiny. Všechny texty jsou doprovázeny doplňujícími otázkami, abyste si otestovali pochopení a porozumění tématu.

GRAMMAR

Každá lekce se zabývá určitým gramatickým tématem, které má rovněž souvislost s obecným tématem uvedeným v lekci. Najdete zde podrobné vysvětlení, příklady a cvičení, které vám pomohou procvičit v praxi prostudovanou teorii.

LISTENING

Naše kurzy obsahují spoustu nahrávek, v kterých můžete slyšet všechny druhy akcentů (americký, anglický, irský, skotský, australský a také z neanglicky mluvících zemí). To znamená, že budete rozvíjet své naslouchací schopnosti, které využijete v mezinárodních / multikulturních situacích. Poslechová část je doprovázena přepisy a cvičeními, která prověří porozumění nahrávky.

WRITING

V kurzech existují dvě formy psaní: na položené otázky, kde můžete vyjádřit své názory a zkontrolovat tak porozumění textů a audio záznamů, a volné psaní, kde se naučíte jak psát formální a neformální dopisy, reporty, eseje, články a recenze.

COMICS

Mnoho lekcí začíná komiksem. To je způsob, jak se seznámit s tématem, který budete v lekci studovat, a pomůže vám trochu pochopit anglický humor.

DICTIONARY

Na každé stránce kurzu najdete Cambridge Dictionary Online, který vám pomůže pochopit význam každého slova ve vašem kurzu. V tomto slovníku najdete také výslovnost v britské a americké angličtině.

Dictionary

NEWS

Na pravé straně panelu máte odkazy na důležité internetové stránky anglických zpravodajských deníků. Pomocí těchto odkazů urychlujete svůj rozvoj a můžete si vyzkoušet své znalosti.

News*The New York Times***theguardian**

COMEDY

Na pravé straně panelu máte také odkaz na web satirických zpravodajských novin. Toto využijí hlavně pokročilí studenti. Je to jednoduchý způsob, jak se naučit nové výrazy a dozvědět se více o americké kultuře.

Comedy**the ONION**

Tento online kurz se skládá z několika lekcí, které jsou rozděleny do různých sekcí:

Warm up

Studentovi jsou předložena různá cvičení, aby se seznámil s lekcí. Najdete zde karikatury, kvízy či podobné aktivity. Nebojte se odpovědět. Cílem je, abyste se seznámili s tématem, a toto cvičení nemá vliv na konečnou známku.

Vocabulary

Za prvé najdete seznam příslušných slovníček pro danou lekci. Poté následuje cvičení typu "fill in the gaps - vyplnit mezery", kde budete muset doplnit některé věty jedním ze slov uvedených v seznamu, nebo doplnit text nebo dialog některými ze slov, které jste se naučili v dané lekci.

V některé lekci poté následuje cvičení "na výběr - multiple choice", kde budete muset vybrat ze seznamu slovo, které se nejlépe hodí do každé věty.

Důležité!

Pokud budete muset při psaní věty nebo slova do prázdného místa použít konkrakce, nezapomeňte, že musíte psát apostrof (') a ne čárku (´). NEPIŠTE NA KONCI TEČKU (.) jinak budou vaše odpovědi označené za špatné.



VOCABULARY

Hire- To give someone a position of employment.

Dismiss- To terminate someone's position at a place of employment. This is a ployee or financial hardship at a place of work.

Fire- To terminate someone's position of employment, usually after an error.

Well-paid job- A job where the salary is higher than that of the same job of

Retire- To permanently stop working after doing so for an extended period ceives a monthly wage on which he or she lives.

Exercise: Complete the sentences by filling in the blank

well-paid job	benefits	do overtime	retire	hired	dis
---------------	----------	-------------	--------	-------	-----

1. My boss me for showing up late to work ev

2. I have to a lot of . If I don't,

Grammar

Po teoretickém vysvětlení gramatické sekce dané lekce, se vám zobrazí několik cvičení, ve kterých budete muset doplnit řadu vět, vybrat nejlepší volbu pro daný kontext, opravit chyby, nebo dokonce napsat vlastní krátký úryvek textu.

Listening

První věc, kterou musíte udělat v této sekci, je kliknout na tlačítko "Play" pro poslech vybrané nahrávky pro každou lekci. Poté následuje několik cvičení, ve kterých budete muset napsat krátké shrnutí nahrávky a / nebo odpovědět na některé otázky typu "pravda nebo lež - true or false" nebo otázky typu "na výběr - multiple choice". Přepis nahrávky je vždy k vaší dispozici, stačí kliknout na tlačítko "Show the transcript".

GRAMMAR: The present simple and the present continuous

Present simple: The present simple tense is mainly used to express a permanent state or a regular action, as the infinitive, except for the third person singular which takes an 's'.

Affirmative: I eat, You eat, We eat, He/She/It eats, They eat.

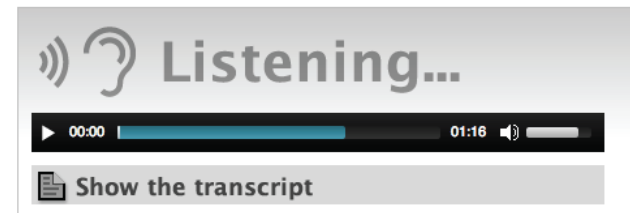
Negative: I don't eat, You don't eat, We don't eat, He/She/It doesn't eat, They don't eat.
Interrogative: Do I eat? Do you eat? Do we eat? Does he/she/it eat? Do they eat?

Fill in the blanks with the following verbs in the correct form.

understand	sit	argue	tell	get	play	say
------------	-----	-------	------	-----	------	-----

1.- He football all the time.

2.- He never down to eat with us.



Exercise 1. Answer the following questions about the text:

1. Who is away from home most of the time?
2. Which job seems to have the most benefits, why?
3. Whose job seems to be the most at-risk of being lost?
4. Mick seems to be the least upset about his daily routine.

Reading

Studenti budou muset číst text a poté odpovědět na několik otázek. V některých případech budete muset vybrat mezi "pravda - true" nebo "lež - false", můžete také narazit na cvičení typu "na výběr – multiple choice" a příležitostně budete požádáni, abyste napsali krátké texty o svých vlastních zkušenostech ve vztahu k tématu uvedeném v hlavním textu. Po odeslání vašeho textu, bude opraven našimi učiteli **v rozmezí 48-72 hodin.**

Writing / Now You

Nejdříve budete mít k dispozici krátký článek a poté budete požádáni o napsání textu reagující na konkrétní situaci. Po odeslání vašeho textu, bude opraven našimi učiteli **v rozmezí 48-72 hodin.**

3. Why car stereotypes be harmful?

Select one:

- a. D. They are always negative and mean.
- b. C. They make people feel very arrogant.
- c. B. They prevent people from thinking about their culture critically.
- d. A. They make women feel inferior to men.

Answer the questions

4. Do you ever think that stereotypes can be a good thing?



A rich text editor toolbar with the following elements: Font family dropdown, Font size dropdown, Paragraph dropdown, Undo, Redo, Bulleted list, Numbered list, Indent, Outdent, Bold (B), Italic (I), Underline (U), ABC, x₂, x², Bulleted list, Numbered list, Indent, Outdent, Undo, Redo, Link, Unlink, Text color, Background color, Font size, Font weight, HTML, and ABC dropdown.

Now You: Please create a cover letter and CV for the

Your name is Sam White and you have been a manager at [redacted] and barista for 2 years. Previously you worked at Zara as [redacted] in Madrid and acquired a degree in International Business [redacted] animal shelter for the last 4 years. You possess basic com

Phrases / Useful expressions

Budete požádáni o doplnění konverzace nebo textu a to buď výběrem z několika možností, nebo jen zadáním správného slova.

Put the dialogs in the correct order:

I'm fine, thanks. And you? Choose... ▼

I'm Ok. Choose... ▼

Hello, how are you? Choose... ▼

Idioms and collocations

Nejprve zde najdete seznam idiomů nebo slovních spojení, které jsou relevantní pro danou lekci. Poté budete vyzváni k dokončení věty správným idiomem / slovním spojením.

to be head over heels (in love) to fall completely in love with someone

to hit it off to get along with someone

to fall in/out of love to start/stop loving someone

Finish the sentence with the correct idiom in its appropriate form.

1. Last summer was the best time of my life! I met Henry and we

2. I really hope that he ! I think that he likes me but he won't do a

Speaking

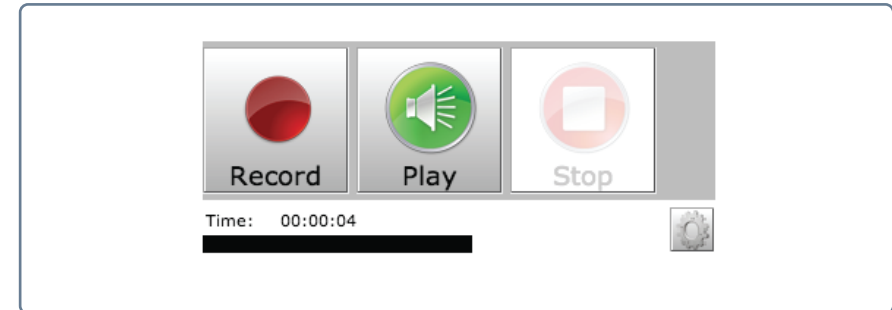
Nejprve zazní krátký audio záznam (pro spuštění záznamu postupujte podle pokynů v odstavci "Poslech"). Pak budete muset přepsaný záznam přečíst nahlas a nahrát se při tom. Pro začátek nahrávání klepněte na kulaté tlačítko REC (červená). Naskočí vám nové okno, ve kterém klikněte na "permitir" (nebo "allow"). Nakonec řekněte nahlas danou větu či text. Po dokončení klepněte na červené tlačítko s bílým čtverečkem (STOP). Zmáčknutím na zelené tlačítko (PLAY) si poslechněte vaši nahrávku (Obr. 1). Vaše cvičení bude opraveno našimi lektory **v rozmezí 48 až 72 hodin**.

Phrasal verbs

Zde najdete cvičení typu "vyplnit mezery - fill in the gaps" nebo typu "na výběr - multiple choice", které budete muset doplnit pomocí slovesa, které jste se naučili v dané lekci.

Speaking Spotlight (pouze úroveň C1)

Zde naleznete užitečné typy, jak vylepšit váš mluvený projev.



Choose the correct phrasal verb to finish the sentence

1. I don't want to with you over this, but
2. What are you doing tomorrow? I'm not working. Wo
3. Your clothes look really . You should

Speaking Spotlight

"Might I add?"

To supplement the end of a sentence while speaking with an additional piece of information, we will use that piece of information followed by *might I add?* which functions as a rhetorical question. That is, it doesn't need to be answered. It can also be formed with *I might add*.

Ex. I – I got the promotion! And a nice bonus, *might I add?*