



CORSO DI INGLESE PER TURISMO COME SI STUDIA QUESTO CORSO?



Gentile studente,

Benvenuto al Corso online di Inglese per il Turismo di Cambridge Institute. La preghiamo di leggere attentamente le seguenti istruzioni per capire come utilizzare al meglio la nostra piattaforma e ottenere il miglior risultato nell'apprendimento.

La nostra piattaforma funziona in modo tale da alternare teoria e pratica. Il corso è sviluppato interamente in lingua inglese; questo è stato infatti dimostrato essere il metodo più efficace per abituare gli studenti a lavorare e comunicare nella lingua straniera.

Il corso è suddiviso in 16 unità, ciascuna delle quali è composta dalle seguenti sezioni:







COME ACCEDERE AGLI ESERCIZI ?

Una volta entrato nel corso, potrai accedere agli esercizi cliccando su uno dei link presenti in ciascuna sezione, come ti mostriamo nell'immagine che segue:


Unit 3



IT WAS BUILT IN THE 11TH CENTURY

-  British and American timeline
-  Tower of London
-  School Subjects
-  **Passive Voice**
-  Anne Boleyn
-  Tower of London

Nella pagina che si aprirà successivamente, dovrai semplicemente cliccare sul bottone azzurro, sia per iniziare l'esercizio per la prima volta come anche per continuare con l'ultimo tentativo.



Grammar - Passive Voice

Grading method: Average grade

Attempts: 49

[Start studying now!](#)



LETTURA

Ogni unità comprende un testo relativo al tema studiato. La lunghezza e complessità del testo variano man mano che si sviluppa il corso. Le sezioni di lettura includono domande di comprensione volte a verificare ciò che l'alunno ha compreso del tema trattato; troverà inoltre domande a risposta multipla, in cui dover scegliere una risposta corretta tra le tre opzioni fornite.

READING

A Dream Holiday

Spend a night walking along Broadway Avenue and you might get the itch to go to one of the long-running hits!

Take memorable pictures of Times Square! But watch out, there are loads of tourists trying to get the best shot.

Put on your academic hat and learn valuable lessons from history at the Metropolitan Museum of Art with works from every part of the world during every epic of recorded time.

Want to go shopping? Fifth Avenue holds the best brand-name shops and the latest fashions, cute coffee shops and bakeries where you can try famous American sweets and enjoy a steaming hot latte. But don't go crazy shopping as a lot of travelers do and spend all of your money at once.

Try something out if the ordinary and take a stroll across the Brooklyn Bridge, which joins Manhattan and Brooklyn.

Visit Chinatown and Little Italy, two old neighborhoods that show you the power of immigration in the United States. It's very traditional and interesting.

From the first paragraph you could say that:

Select one:

- a. You might want to buy some billboard music hits
- b. You could get curious and watch a famous play
- c. You can get an itchy skin if you run long distances

VOCABOLARIO

Innanzitutto visualizzerà una lista di vocaboli importanti per ciascuna unità. In seguito ci sarà un esercizio di “riempimento degli spazi”, in cui l’alunno dovrà completare delle frasi usando una parola della lista fornita.

IMPORTANTE!

Quando si scrive una parola nello spazio, si devono usare apostrofi (') **non accenti** (´). Allo stesso modo **non dovrà essere inserito il punto (.)** alla fine delle parole o delle frasi.

VOCABULARY

Custom Regulations

Customs: the place at a port, airport or border where travellers' bags are looked at to find out if any goods are being carried illegally

Passport: an official document containing personal information and usually a photograph which allows a person to travel to foreign countries and to prove who they are

Green card: a document giving a foreigner permission to live and work in the United States

Travel permission letter / Consent letter for children: a form that can be used to give permission for the named adult that travels with the child in case their legal tutors or parents can't accompany them.

Fill the gaps with the appropriate vocabulary word:

1. It's unbelievable how being a woman can help you not to be in the security area
2. Don't worry, the items that are in your possession are not , only the one you bring home for someone else
3. If you weren't born in the U.S.A you need a to stay and work there
4. You shouldn't be afraid of if you have done anything wrong nor carry anything illegal in your bags
5. Alcohol imported in violation of the Regulations is subject to

ASCOLTO

I nostri corsi contengono varie registrazioni che aiuteranno lo studente a sviluppare una buona capacità di ascolto adattabile a diversi contesti connessi al settore. La prima cosa da fare qui è cliccare il "Play" e ascoltare l'estratto selezionato per ciascuna unità. Seguiranno varie attività che vanno dalle "domande a risposta multipla" a esercizi in cui dover decidere a quale parlante si sta riferendo l'ascolto. Cliccando il pulsante "Hide the transcript" avrai sempre accesso alla trascrizione della registrazione (anche se è utile farlo solo dopo aver completato l'esercizio)



How could the arrangement agreed upon in the first conversation be described?

Select one:

- a. Binding
- b. Mutual
- c. Vague

LINGUAGGIO UTILE

In questa sezione verranno forniti dei suggerimenti utili per migliorare sia le capacità di scrittura che quelle di produzione orale dello studente. Verranno anche presentati degli esempi. **Lo studente non dovrà in questo caso eseguire nessun esercizio.**

USEFUL LANGUAGE

"Are we expected to tip, or is that included in the package?"

"Is everything in the mini-bar included?" (Or anything else for consumption in the room)

"What services have to be paid for?"

"Can we get transportation away from the resort free of charge?"

GRAMMATICA PER IL TURISMO

In questa sezione troverà un'interessante spiegazione grammaticale relativa ai temi studiati durante il corso e un esercizio di riempimento degli spazi.

IMPORTANTE!

Quando si scrive una parola nello spazio, si devono usare apostrofi (') **non accenti (´)**. Allo stesso modo **non dovrà essere inserito il punto (.)** alla fine delle parole o frasi.

GRAMMAR

Making Generalizations

In English, there are a few forms that are common to use when making generalizations.

1. It is + adjective + (for + people) + to + infinitive

Negative: it is + adjective + (for + people) + to + not+ infinitive

In Spain it is common to give two kisses when saying hello.

In many Muslim countries, it is necessary for women to cover their hair in public.

In the USA, it is usual to shake hands when meeting people for the first time.

In Muslim countries, it is usual to not eat with your left hand.

Fill in the following sentences with the correct form of the verb:

1. Japanese people (not tend to/make) eye contact as much as Spanish people.
2. In Thailand, it is usual (bow) when you meet someone on the street.
3. In Italy, it is common (see) men holding hands when walking down the street.
4. In Spain, it is common (not eat) dinner until 10 pm.